



REPUBLIKA SLOVENIJA  
**MINISTRSTVO ZA NOTRANJE ZADEVE**  
**P O L I C I J A**

# **POROČILO O DELU POLICIJE ZA LETO 2008**

Ljubljana, februar 2009

## VSEBINA

<b>1</b>	<b>ZNAČILNOSTI DELA POLICIJE V LETU 2008</b> .....	<b>3</b>
<b>2</b>	<b>DELO NA POSAMEZNIH DELOVNIH PODROČJIH</b> .....	<b>5</b>
2.1	TEMELJNE DEJAVNOSTI .....	5
2.1.1	Preprečevanje, odkrivanje in preiskovanje kriminalitete.....	5
2.1.2	Vzdrževanje javnega reda in zagotavljanje splošne varnosti ljudi in premoženja ....	8
2.1.3	Zagotavljanje varnosti cestnega prometa.....	9
2.1.4	Nadzor državne meje in izvajanje predpisov o tujcih .....	9
2.1.5	Varovanje določenih oseb in objektov .....	10
2.2	DRUGE DEJAVNOSTI .....	11
2.2.1	V skupnost usmerjeno policijsko delo .....	11
2.2.2	Operativno-komunikacijska dejavnost.....	11
2.2.3	Forenzična in kriminalističnotehnična dejavnost.....	12
2.2.4	Analitska dejavnost .....	13
2.2.5	Nadzorna dejavnost .....	13
2.2.6	Spremljanje izvajanja policijskih pooblastil in ogrožanja policistov .....	13
2.2.7	Reševanje pritožb .....	14
2.2.8	Notranje preiskave .....	14
2.2.9	Informacijska in telekomunikacijska dejavnost.....	15
2.2.10	Kadrovske in organizacijske zadeve .....	16
2.2.11	Izobraževanje, izpopolnjevanje in usposabljanje .....	16
2.2.12	Finančno-materialne zadeve.....	17
2.2.13	Mednarodno sodelovanje.....	18
2.2.14	Odnosi z javnostmi.....	19
2.2.15	Dejavnost specializiranih policijskih enot .....	19
	<b>PRILOGA: STATISTIČNI PODATKI</b> .....	<b>21</b>

# 1 ZNAČILNOSTI DELA POLICIJE V LETU 2008

Delo policije v prvem polletju 2008 je bilo v znamenju predsedovanja Slovenije Svetu Evropske unije. Policija je uspešno varovala formalna in neformalna srečanja najvišjih predstavnikov Evropske unije, ministrov, predsednikov vlad in držav Evropske unije ter srečanje vrha Evropske unije s predsednikom ZDA. Predstavniki policije so sodelovali pri vodenju številnih delovnih teles Sveta Evropske unije, v odborih Evropskega parlamenta in na sestankih Evropske komisije, na področju pravosodja in notranjih zadev pa so bili vključeni v sodelovanje s tretjimi državami. Dosežene so bile številne spremembe in izboljšave na posameznih področjih policijskega dela. Med najpomembnejšimi so dogovor o schengenskem informacijskem sistemu druge generacije (SIS II), kompromisna rešitev glede preoblikovanja Europol v agencijo Evropske unije, dokončanje postopka prenosa dela Prümske pogodbe v pravni red Evropske unije in sprejetje predloga o izdelavi skupne ocene nevarnosti organizirane kriminalitete na območju jugovzhodne Evrope.

Možnosti sodelovanja držav pogodbenic v boju proti čezmejni kriminaliteti, terorizmu in nedovoljenim migracijam so se z uveljavitvijo Prümske pogodbe še povečale, saj so določila pogodbe o izmenjavi podatkov postala del evropskega pravnega reda. V skladu s temi določili je bila vzpostavljena elektronska izmenjava profilov DNK z Avstrijo, Nemčijo, Nizozemsko, Luksemburgom in Španijo. V Dolgi vasi je bil ustanovljen nov tristranski center, in sicer za sodelovanje varnostnih organov Slovenije, Avstrije in Madžarske, kmalu pa naj bi se vanj vključili tudi hrvaški varnostni organi.

Policija je dobro sodelovala z drugimi državnimi organi. Za izboljšanje dela v predkazenskem postopku je bilo izvedenih več skupnih usposabljanj z državnim tožilstvom. Na podlagi sklepa Sveta Evropske unije je policija sodelovala pri pripravi predloga Uredbe o poenostavitvi izmenjave informacij in podatkov med Policijo ali Carinsko upravo Republike Slovenije ter pristojnimi organi drugih držav članic Evropske unije, ki naj bi pospešila pretok informacij v pri preiskovanju kaznivih dejanj. Sodelovala je tudi pri pripravi predloga spremembe Uredbe o načinu ravnanja z zaseženimi in odvzetimi prepovedanimi drogami ter pripravila interna akta o delu pogajalcev policije in ukrepih ob ugrabitvah, zajetju talcev, zasedbi objektov in v podobnih varnostnih situacijah.

Novembra 2008 je začel veljati novi Kazenski zakonik, ki je zahteval spremembe in dopolnitve internih predpisov in obrazcev, spremembe v informacijskem sistemu s področja kriminalitete in dodatna usposabljanja. Hkrati so začele veljati spremembe in dopolnitve Zakona o kazenskem postopku, ki je med drugim prinesel novosti glede umika oškodovančevega predloga za pregon, vročanja sodnih pisanj, navzočnosti zaupne osebe v predkazenskem in kazenskem postopku ob mladoletnem oškodovancu in tožilčevega zavrženja kazenske ovadbe.

Delo policije na področju javnega reda in miru so tudi leta 2008 zaznamovali dogodki, ki so zahtevali večje angažiranje policistov za preprečevanje hujših kršitev javnega reda in miru. Varnostne razmere na športnih prireditvah še niso bile zadovoljive, čeprav si je policija prizadevala izboljšati sodelovanje med športnimi klubi, lokalno skupnostjo in navijaškimi skupinami. Za policijo je bila pomembna in zahtevna naloga tudi obravnavanje kršitev v zasebnih prostorih in nasilja v družini. V novem Zakonu o preprečevanju nasilja v družini je to vprašanje celovito rešeno, nasilje v družini pa je v novem Kazenskem zakoniku opredeljeno tudi kot kaznivo dejanje.

Z uveljavitvijo sprememb in dopolnitev Zakona o prekrških februarja 2008 se je ponovno povečalo število zadev, ker so prekrškovni organi v policiji v hitrem postopku obravnavali tudi prekrške, pri katerih je nastala telesna poškodba drugi osebi, in pri katerih je bilo treba odločiti o premoženjskopravnem zahtevku. Spremembe o možnostih zahteve za sodno

varstvo so policijskim postajam naložile dodatna administrativna opravila, saj so morale vročati skoraj vse spise sodišč. Pred tem so morala sodišča velik del svojih pisanj vročati sama.

Sprememba Zakona o varnosti cestnega prometa aprila 2008 je povzročila porast števila pridržanih oseb, saj so policisti od 6 do največ 12 ur pridržali udeležence v prometu, ki so jih zalotili pri prekršku, pri tem pa so imeli v litru izdihanega zraka znatno več alkohola, kot je dovoljeno, ali pa so odklonili preizkus s sredstvi za ugotavljanje alkohola.

Konec marca 2008 je bila odpravljena še mejna kontrola na notranjih letih med schengenskimi državami, s čimer je bil zaključen projekt vključitve Slovenije v schengensko območje. Za preprečevanje nedovoljenih migracij in čezmejne kriminalitete na notranjih mejah od tedaj skrbijo predvsem policijske postaje za izravnalne ukrepe. Slovenski policisti so bili vključeni tudi v vse več dejavnosti agencije za vodenje operativnega sodelovanja na zunanjih meja Evropske unije (Frontex).

Povečal se je obseg dela na področju varovanja oseb in objektov. V prvem polletju 2008 je na to vplivalo predsedovanje Slovenije Svetu Evropske unije, v drugem polletju 2008 pa zlasti obisk britanske kraljice Elizabete II in parlamentarne volitve.

## 2 DELO NA POSAMEZNIH DELOVNIH PODROČJIH

### 2.1 TEMELJNE DEJAVNOSTI

#### 2.1.1 Preprečevanje, odkrivanje in preiskovanje kriminalitete

Leta 2008 je policija poslala državnemu tožilstvu kazenske ovadbe in poročila v dopolnitev kazenskih ovadb po devetem odstavku 148. člena Zakona o kazenskem postopku zaradi 81.917 (88.197)<sup>1</sup> kaznivih dejanj, storjenih v tem in prejšnjih letih (v nadaljevanju: obravnavana kazniva dejanja), kar je 7,1 % manj kot leta 2007. Po oceni policije so storilci povzročili za 175,0 (265,6) milijonov evrov škode.

Policija je državnemu tožilstvu poslala tudi poročila v dopolnitev kazenskih ovadb za 5.976 (4.565) kaznivih dejanj, statistično prikazanih v prejšnjih letih, katerih preiskovanje se je nadaljevalo še leta 2008. Poslala je tudi poročila po desetem odstavku 148. člena Zakona o kazenskem postopku za 15.647 (15.799) ali 1,0 % manj dejanj, pri katerih po končani preiskavi ni bilo potrjenega suma storitve ali ni bilo podlage za kazensko ovadbo.

Policija je bila pri odkrivanju in preiskovanju kriminalitete uspešnejša kot v prejšnjem letu. Delež kaznivih dejanj, ki jih je policija odkrila z lastno dejavnostjo, se je povečal z 11,2 % na 11,3 % ali za 0,1 odstotne točke, delež preiskanih kaznivih dejanj<sup>2</sup> pa s 43,3 % na 45,1 % ali za 1,8 odstotne točke. Kazenske ovadbe ali poročila v njihovo dopolnitev je vložila zoper 17.171 (17.478) oseb. Ovadenih je bilo tudi 258 (241) pravnih oseb.

Najbolj se je povečalo število kaznivih dejanj, ki sta jih obravnavali policijski upravi Novo mesto (za 7,2 %) in Krško (za 6,3 %), najbolj pa se je zmanjšalo število kaznivih dejanj, ki sta jih obravnavali policijski upravi Maribor (za 9,4 %) in Ljubljana (za 9,1 %).

Policija je obravnavala 74.458 (80.235)<sup>3</sup> kaznivih dejanj s področja **splošne kriminalitete** ali 7,2 % manj kot v prejšnjem letu, preiskala pa jih je 40,0 % (38,1 %).

Kaznivih dejanj zoper *življenje in telo* je bilo 2.386 (2.776) ali 14,0 % manj, preiskanih pa 89,1 % (90,3 %). Število dokončanih ubojev<sup>4</sup> se je zmanjšalo z 21 na 6, število dokončanih umorov pa se je povečalo s 3 na 5. Razen enega dokončanega uboja so bila preiskana vsa kazniva dejanja uboja in umora. Preiskana sta bila še dva umora, storjena leta 2002. Povečalo se je število kaznivih dejanj posebno hude telesne poškodbe, zmanjšalo pa število kaznivih dejanj hude in lahke telesne poškodbe ter drugih kaznivih dejanj zoper življenje in telo. Policija je sodelovala pri 18 sondiranjih domnevnih grobišč množičnih povojnih pobojev.

Obravnavanih je bilo 383 (439) kaznivih dejanj zoper *spolno nedotakljivost* ali 12,8 % manj, preiskanih pa 91,6 % (93,2 %). Najbolj se je zmanjšalo število dokončanih posilstev in kaznivih dejanj spolnega napada na osebo, mlajšo od 15 let.

<sup>1</sup> V oklepaju so primerjalni podatki za leto 2007. Statistični podatki o kaznivih dejanjih, prekrških in ukrepih policije so pridobljeni iz podatkovnih baz centralnega računalnika policije sredi januarja za vsako preteklo leto, zato ne vključujejo podatkov in sprememb že evidentiranih podatkov, ki so bili pozneje vneseni v računalniški sistem.

<sup>2</sup> Preiskana so kazniva dejanja, pri katerih je bil osumljenec znan že ob prijavi ali odkritju kaznivega dejanja, ali pa ga je policija pozneje odkrila.

<sup>3</sup> Zaradi spremenjene klasifikacije kaznivih dejanj na splošno in gospodarsko kriminaliteto se primerjalni podatki nekoliko razlikujejo od podatkov, prikazanih v poročilu o delu policije za leto 2007.

<sup>4</sup> Vsa kazniva dejanja so prikazana po členih novega Kazenskega zakonika, ki je začel veljati novembra 2008, zato se primerjalni podatki o nekaterih kaznivih dejanjih razlikujejo od podatkov, prikazanih v poročilu o delu policije za leto 2007.

Kaznivih dejanj zoper *premoženje* je bilo 55.919 (62.579) ali 10,6 % manj, delež preiskanih kaznivih dejanj pa je ostal enak kot v prejšnjem letu (25,4 %). Manj je bilo tatvin motornih vozil, drznih tatvin, klasičnih goljufij, ropov, požigov, zatajitev, vlomov (zlasti vlomov v motorna vozila, stanovanja ali stanovanjske hiše) in drugih kaznivih dejanj zoper premoženje. Izstopa samo porast roparskih tatvin.

Obseg **mladoletniške kriminalitete** se je nekoliko zmanjšal. Mladoletniki so bili osumljeni 2.352 (2.596) ali 9,4 % manj kaznivih dejanj. Policija je obravnavala 3 (0) kazniva dejanja uboja in 6 (0) kaznivih dejanj posilstva. Več je bilo kaznivih dejanj goljufije ter neupravičene proizvodnje in prometa s prepovedanimi drogami, manj pa kaznivih dejanj hude in lahke telesne poškodbe, tatvine, roba, izsiljevanja in spolnega napada na osebo, mlajšo od petnajst let. Med vsemi osumljenci je bilo 8,4 % (8,6 %) mladoletnih. Med žrtvami oziroma oškodovanci kaznivih dejanj je bilo 2.453 (2.642) ali 7,2 % manj otrok in mladoletnikov.

Manjši je bil tudi obseg **gospodarske kriminalitete**. Policija je obravnavala 7.459 (7.986) ali 6,6 % manj kaznivih dejanj, delež gospodarske kriminalitete v strukturi celotne kriminalitete pa je bil enak kot v prejšnjem letu (9,1 %). Škoda, ki so jo povzročila gospodarska kazniva dejanja, je bila ocenjena na 112,5 (106,8) milijonov evrov, kar je 6,2 % več, njen delež v strukturi škode celotne obravnavane kriminalitete pa se povečal s 40,2 % na 64,3 %. Porast škode ob zmanjšanju števila kaznivih dejanj kaže, da je policija leta 2008 obravnavala težje gospodarske delikte. Državnemu tožilstvu je poslala tudi poročila v dopolnitev kazenskih ovadb za 733 kaznivih dejanj, ki jih je obravnavala že v prejšnjih letih, škoda, ki so jo povzročila, pa je bila ocenjena na 12,5 milijonov evrov. Na podlagi Zakona o odgovornosti pravnih oseb za kazniva dejanja je obravnavala 741 (673) ali 10,1 % več kaznivih dejanj.

Med težjimi oblikami gospodarske kriminalitete se je najbolj povečalo število kaznivih dejanj davčne zatajitve, oderuštva, pranja denarja in oškodovanja upnikov, med lažjimi pa kazniva dejanja zlorabe uradnega položaja ali uradnih pravic, poslovne goljufije ter organiziranja denarnih verig in nedovoljenih iger na srečo.

Policija je vložila kazenske ovadbe ali poročila v njihovo dopolnitev za 18 (19) tipičnih *korupcijskih kaznivih dejanj*, pri čemer je ovadila 23 (20) oseb. Poleg tega je državnemu tožilstvu poslala poročila po desetem odstavku 148. člena Zakona o kazenskem postopku za 32 (28) dejanj, pri katerih po končani preiskavi ni bilo potrjenega suma storitve ali ni bilo podlage za kazensko ovadbo. Policija je obravnavala tudi 12 (26) kaznivih dejanj s področja gospodarske kriminalitete, ki so vsebovala elemente korupcije. Gre za kazniva dejanja, ki jih je začela preiskovati kot korupcijska kazniva dejanja, po opravljenem predkazenskem postopku pa je vložila kazenske ovadbe za kazniva dejanja zlorabe uradnega položaja ali uradnih pravic ter zlorabe položaja ali zaupanja pri gospodarski dejavnosti. Državnemu tožilstvu je poslala tudi poročila v dopolnitev kazenskih ovadb za 12 korupcijskih kaznivih dejanj, obravnavanih v prejšnjih letih.

Policijska dejavnost na področju **organizirane kriminalitete** je bila usmerjena predvsem v odkrivanje kriminalnih združb, ki so po t.i. balkanski poti tihotapile ljudi, prepovedane droge, orožje in eksploziv ter visoko obdavčljivo blago. Obravnavala je 359 (293) ali 22,5 % več kaznivih dejanj, pri katerih je bilo med preiskovanjem ugotovljeno, da so bila posledica organizirane kriminalne dejavnosti. Najbolj se je povečalo število organiziranih oblik kaznivih dejanj prepovedanega prehajanja meje ali ozemlja države, ponarejanja denarja in nedovoljene proizvodnje in prometa orožja ali eksplozivov, najbolj pa se je zmanjšalo število kaznivih dejanj neupravičene proizvodnje in prometa s prepovedanimi drogami in izsiljevanja. Zaradi kaznivih dejanj, ki so bila posledica organizirane kriminalne dejavnosti je bilo ovadenih 200 (193) oseb.

Pri **posebnih oblikah kriminalitete** je izstopal porast obravnavanih kaznivih dejanj s področja *računalniške kriminalitete*, in sicer s 112 na 310 ali za 176,8 %, število ovadenih

osumljencev pa se je povečalo s 96 na 304 ali za 216,7 %. Najbolj se je povečalo število obravnavanih kaznivih dejanj napada na informacijski sistem, kar je po oceni policije posledica razraščanja kriminalitete v kibernetnem prostoru, po drugi strani pa večje seznanjenosti ljudi o nevarnosti interneta in pripravljenosti za prijavljanje kaznivih dejanj.

Število vseh obravnavanih kaznivih dejanj *zlorabe prepovedanih drog* se je povečalo s 1.612 na 1.681 ali za 4,3 %. Leta 2008 so bile zaključene nekatere dalj čas trajajoče operacije proti mednarodnim kriminalnim združbam, ki so zahtevale precejšnje angažiranje policistov. Na podlagi izsledkov preiskave delovanja mednarodne kriminalne združbe, ki jo je vodila slovenska policija, je bilo v Sloveniji zaseženih 98 ton anhidrida očetne kisline (predhodna sestavina za proizvodnjo heroina), ki ga je mednarodna kriminalna združba tihotapila s Češke v Turčijo. Gre za največji zaseg predhodnih sestavin za proizvodnjo prepovedanih drog na svetu. Sicer pa so policisti v sodelovanju s cariniki na mejnih prehodih zasegli več heroina, marihuane, kokaina in metadona ter približno enako količino ekstazija in amfetamina. V primerjavi s prejšnjim letom so več prepovedanih drog zasegli tudi v notranjosti države. Zaradi domnevne zastrupitve s prepovedanimi drogami je umrlo 24 (28) ljudi.

Policija je obravnavala 160 (129) ali 24,0 % več kaznivih dejanj *nedovoljene proizvodnje in prometa orožja ali eksplozivnih snovi*. V primerjavi s prejšnjim letom je zasegla več različnega orožja, manj pa streliva. Večino kaznivih dejanj so odkrili sami policisti, k čemur je pripomoglo njihovo proaktivno delo na mejnih prehodih in v notranjosti države ter sistematično usposabljanje za delo na tem področju.

Kaznivih dejanj *prepovedanega prehajanja meje ali ozemlja države* je bilo 171 (195) ali 12,3 % manj, število ovadenih osumljencev pa se je povečalo z 296 na 455 ali za 53,7 %. Razkritje večjega števila osumljencev je bilo posledica uveljavitve schengenskih standardov nadzora državne meje in dobrega sodelovanja s tujimi varnostnimi organi pri odkrivanju tihotapljenja ljudi po t.i. balkanski poti.

Obravnavanih je bilo tudi 25 (31) kaznivih dejanj *tihotapstva*. Število kaznivih dejanj *zlorabe prostitucije in trgovine z ljudmi* se je povečalo z 11 na 17, več je bilo tudi žrtev teh kaznivih dejanj, ki so bile pripravljene sodelovati z organi odkrivanja in pregona.

Policija je obravnavala 2.103 (2.110) kaznivih dejanj *ponarejanja denarja*. Pri tem je zasegla 4.905 (5.608) ponaredkov, od tega 3.848 (3.609) ponaredkov evrov. Večina ponaredkov je bila odkritih šele v poslovnih bankah, kar kaže na premajhno pazljivost prejemnikov denarja.

Obravnavala je tudi 7 (9) kaznivih dejanj *ugrabitve*, 76 (81) ali 6,2 % manj kaznivih dejanj *protipravnega odvzema prostosti* in 3.816 (4.116) ali 7,3 % manj kaznivih dejanj *ogrožanja varnosti*. Kaznivih dejanj *izsiljevanja* je bilo 344 (375) ali 8,3 % manj, kar je delno posledica uveljavitve novega Kazenskega zakonika, v katerem je klasična oblika izsiljevanja opredeljena kot kaznivo dejanje samovoljnosti.

Policija je obravnavala 1 (0) kaznivo dejanje *terorizma*. Vložila je kazensko ovadbo zoper zaenkrat še neznanega storilca, ki je grozil z napadi na objekte in infrastrukturo. Državnemu tožilstvu je poslala tudi poročilo po desetem odstavku 148. člena Zakona o kazenskem postopku za domnevno kaznivo dejanje financiranja terorizma. Sicer pa je bilo delo na področju boja proti terorizmu usmerjeno predvsem v izmenjavo informacij s tujimi varnostnimi organi. Izdelana je bila ocena izvajanja načrta ukrepov policije v primeru teroristične ogroženosti Slovenije, katere namen je bil povečati učinkovitost ukrepov .

Pogajalci policije so bili vključeni v razreševanje 20 (12) različnih dogodkov, večinoma groženj s samomorom in z razstrelitvijo plinske jeklenke. Pogosteje so bili uporabljeni zaradi

porasta tovrstnih dogodkov in pogostejših odločitev policijskih enot, da jih vključijo v njihovo razreševanje.

### **2.1.2 Vzdrževanje javnega reda in zagotavljanje splošne varnosti ljudi in premoženja**

Policisti so obravnavali 55.209 (48.366) kršitev predpisov o javnem redu ali 14,1 % več kot leta 2007. Kršitev Zakona o varstvu javnega reda in miru je bilo 32.785 (31.808) ali 3,1% več, kršitev drugih predpisov o javnem redu pa 22.424 (16.558) ali 35,4 % več. Prevladovale so kršitve Zakona o tujcih, Zakona o proizvodnji in prometu s prepovedanimi drogami ter Zakona o nadzoru državne meje. Povečalo se je število intervencij policije, pri katerih je bila ugotovljena kršitev, in sicer s 40.271 na 42.374.

Policija je veliko pozornosti namenila načrtovanju in izvajanju nalog, s katerimi so policisti s svojo navzočnostjo preprečevali nastanek kršitev na javnih krajih, kjer so bile najpogostejše. S povečanjem nadzora na varnostno obremenjenih območjih je bilo v primerjavi s prejšnjim letom odkritih precej več kršitev Zakona o prijavi prebivališča in s tem povezanega motečega beračenja. Okrepljen je bil tudi nadzor nad posestjo in nošenjem orožja, nadzor na javnih zbiranjih ter nad posestjo in uživanjem prepovedanih drog ter točenjem alkoholnih pijač mladoletnikom v gostinskih lokalih. Zaradi preprečitve nasilja v družini je bilo izrečenih 553 (500) ukrepov prepovedi približevanja določenemu kraju ali osebi.

Policisti so obravnavali 916 (842) kršitev Zakona o orožju ali 8,8 % več kot v prejšnjem letu. Zaradi suma, da posamezniki ne izpolnjujejo pogojev za posedost orožja, so pristojnim upravnim enotam poslali 99 (98) pobud za uvedbo upravnega postopka za odvzem orožja, največkrat lovskega in pištol.

Policisti so sodelovali pri varovanju 123 (73) protestnih shodov in opravljali varovanje na 13.149 (13.239) javnih shodih in javnih prireditvah. Množične kršitve javnega reda, v katerih je bilo udeleženih po pet ali več kršiteljev, so bile najpogostejše pred gostinskimi lokali in na javnih prireditvah. Za učinkovitejše ukrepanje na športnih prireditvah, predvsem tistih, na katerih so sodelovali tuji klubi, je pri zavarovanju prireditev in spremljanju navijačev sodelovala tudi posebna policijska enota. Policija se je še posebej angažirala pri preprečevanju hujših kršitev javnega reda in miru med prevozi navijaških skupin čez Slovenijo na tekme evropskega nogometnega prvenstva Euro 2008 v Avstrijo in Švico.

Pogoste so bile tudi intervencije policistov zaradi prijav čezmernega hrupa. O kršitvah so obveščali inšpekcijske službe in druge pristojne organe.

Policija je samostojno ali v sodelovanju z inšpektoratom za notranje zadeve izvajala nadzor nad delom zasebnih varnostnih služb. Najpogosteje so bile ugotovljene kršitve, povezane z nošenjem službenih izkaznic in uniforme, uporabo fizične sile, obveščanjem policijskih enot in varovanjem gostinskih lokalov v nasprotju z Zakonom o javnih zbiranjih. O kršitvah zaposlovanja varnostnikov brez ustreznih licenc za varovanje in opravljanju nalog brez ustreznih pogodb so policijske enote obveščale pristojne upravne in inšpekcijske organe.

Policisti so v 519 (406) primerih zagotovili pomoč državnim organom, gospodarskim družbam in zavodom ter drugim organizacijam in posameznikom z javnimi pooblastili, ko so se jim državljeni pri opravljanju njihovih nalog fizično upirali ali pa so pristojni organi pričakovali upiranje.



### **2.1.3 Zagotavljanje varnosti cestnega prometa**

Leta 2008 se je prometna varnost zelo izboljšala. Na to je po oceni policije vplivalo več dejavnikov, in sicer odprtje novih odsekov avtocest, uvedba vinjetnega sistema, ki je preusmeril velik del prometa z nižje kategoriziranih cest na varnejše avtoceste, strožje sankcije novele Zakona o varnosti cestnega prometa (34,6 % manj prometnih nesreč s smrtnimi žrtvami, ki so jih povzročili alkoholizirani vozniki) in učinkovit policijski nadzor. Policija je svoje ukrepe nenehno prilagajala razmeram v prometu in zagotavljala čim večjo navzočnost policistov na cestah. Delovala je predvsem proaktivno in naloge načrtovala glede na sezonska dogajanja. Izvedla je številne, medijsko dobro podprte poostrene nadzore prometa, usmerjene v dejavnike, ki so po ugotovitvah analiz najbolj vplivali na prometno varnost. Nadzori cestnega prometa so bili usklajeni z obdobjem načrtom vlade za zagotavljanje prometne varnosti v letu 2008, nekateri pa tudi z evropskimi nadzori.

Policisti so ugotovili 464.061 (492.786) ali 5,8 % manj kršitev Zakona o varnosti cestnega prometa, od tega 144.922 kršitev zaradi prekoračitev hitrosti, 23.221 zaradi vožnje pod vplivom alkohola in 80.801 zaradi neuporabe varnostnega pasu med vožnjo. Obravnavali so 22.780 (30.400) ali 25,1 % manj prometnih nesreč, v katerih je bilo udeleženih 44.137 (58.957) oseb, kar je prav tako 25,1 % manj kot leta 2007. Zaradi prometnih nesreč je umrlo 214 (293) ali 27,0 % manj ljudi. Število hudo telesno poškodovanih v prometnih nesrečah se je zmanjšalo s 1.263 na 1.068 ali za 15,4 %, število lahko telesno poškodovanih pa s 14.774 na 11.341 ali za 23,2 %. Najpogostejši vzroki najhujših prometnih nesreč so bili poleg neprilagojene hitrosti tudi nepravilna stran ali smer vožnje, neupoštevanje pravil o prednosti, nepravilno prehitevanje, nepravilni premiki z vozilom in nepravilno ravnanje pešcev.

Policisti so izvajali tudi nadzor nad vozniki in vozili, za vožnjo katerih so potrebna posebna znanja (vozila avtošol, taksiji, avtobusi, tovorna vozila in vozila za prevoz nevarnega blaga). Sodelovali so pri izdajanju odločb organizatorjem športnih prireditev na cestah, opravili tudi predhodne terenske ogleda in določili oblike varovanja ter sodelovali pri njihovem varovanju. Sodelovali so tudi pri varovanju 1.069 (1.068) izrednih prevozov.

S stalno in dosledno kontrolo tovornega prometa na glavni cesti v Pomurju si je policija prizadevala izboljšati prometno varnost in življenjske razmere prebivalcev ob tej prometno najbolj obremenjeni slovenski cesti.

Policisti so promet urejali na cestah in križiščih ob zgostitvah, med prireditvami na cestah in ob drugih dogodkih, ki so zahtevali začasno spremembo prometne ureditve. Na več krajih, kjer so bile prometne nesreče s smrtnimi žrtvami, je policija organizirala dodatne ogleda, na katere je povabila predstavnike upravljavcev in vzdrževalcev cest, občin, sveta za preventivo in vzgojo v cestnem prometu in druge. Na podlagi teh ogledov so bili sprejeti tudi tehnični ukrepi za preprečevanje prometnih nesreč na teh odsekih.

### **2.1.4 Nadzor državne meje in izvajanje predpisov o tujcih**

Policija je na področju nadzora državne meje namenila veliko pozornost ukrepom v notranjosti države in učinkovitemu delu policijskih postaj za izravnalne ukrepe. Na podlagi preverjanj v schengenskem informacijskem sistemu se je na mejnih prehodih povečalo število ukrepov, število zavrženih oseb zaradi prepovedi vstopa v schengenski prostor pa se je povečalo šele po vključitvi Švice v informacijski sistem. Ne glede na zmanjšanje števila nedovoljenih prehodov čez državno mejo zunaj mejnih prehodov so policisti še naprej nadzorovali državno mejo z vso razpoložljivo posebno tehnično opremo.

Leta 2008 je državno mejo prestopilo 57.829.414<sup>5</sup> potnikov. Na mejnih prehodih je bilo zaradi neizpolnjevanja pogojev za vstop v državo zavrženih 7.846 (11.770) tujcev ali 33,3 % manj. Največ je bilo zavrženih državljanov Hrvaške, Bosne in Hercegovine, Srbije ter Makedonije.

Na mejnih prehodih je policija odkrila 885 (998) ali 11,3 % manj ponarejenih ali spremenjenih dokumentov, od tega največ vozniških dovoljenj, žigov mejne kontrole, potnih listin ter bivalnih in delovnih dovoljenj. Najpogosteje so bili uporabljeni srbski, bolgarski, slovenski in italijanski dokumenti. Največ zlorab listin je bilo odkritih pri državljanih Hrvaške in Srbije.

Policisti so obravnavali 9.524 (4.378) ali 117,5 % več kršitev Zakona o tujcih in 1.196 (1.864) ali 35,8 % manj kršitev Zakona o nadzoru državne meje. Ugotovili so 1.186 (2.479) ali 52,2 % manj ilegalnih prehodov čez državno mejo. Pri tem so najpogosteje obravnavali državljane Srbije, Hrvaške, Turčije, Kosova ter Bosne in Hercegovine. Večino ilegalnih migrantov so odkrili neposredno ob državni meji ali v njeni bližini, uspešno pa so jih odkrivali tudi v notranjosti države, najpogosteje tiste, ki so bili namenjeni v Italijo.

Policisti so obravnavali 5 (1) mejnih incidentov, od tega 3 na območju tromeje v Murski šumi. Obravnavali so še 17 (4) spornih dogodkov ob meji. Policija je o vseh mejnih incidentih in dogodkih obveščala ministrstvo za zunanje zadeve.

Na podlagi mednarodnih sporazumov je bilo tujim varnostnim organom vrnjenih 824 (1.210) ali 31,9 % manj tujcev, tuji varnostni organi pa so v Slovenijo vrnili 244 (337) ali 27,6 % manj tujcev.

V objektu centra za tujce v Velikem Otoku pri Postojni je bilo na novo nastanjenih 512 (781) ali 34,4 % manj tujcev. Največ jih je bilo iz Kosova, Srbije, Bosne in Hercegovine, Turčije, Albanije in Makedonije. Večinoma so bili nastanjeni zaradi neizpolnjevanja pogojev za bivanje v naši državi. V matične države je bilo vrnjenih 388 (569) tujcev, sosednjim varnostnim organom pa je bilo na podlagi sporazumov o vračanju vrnjenih 37 (47). Center je 133 (258) tujcem zagotovil namestitve in oskrbo do uradne izročitve sosednjim varnostnim organom. Objekt centra je samovoljno zapustilo 51 (39) tujcev, od tega jih je 5 (4) pobegnilo, 46 (35) pa se jih ni vrnilo z dovoljenega izhoda. Med nastanitvijo je 89 (67) tujcev izjavilo, da želijo zaprositi za mednarodno zaščito, 30 jih je pozneje od izjave odstopilo. Ministrstvo za notranje zadeve je 33 tujcem s sklepom omejilo gibanje na prostore objekta centra. Policija je v sodelovanju z diplomatsko-konzularnimi predstavništvi pridobila 98 (90) potnih listin za vrnitev tujcev v matično državo.

### **2.1.5 Varovanje določenih oseb in objektov**

Leta 2008 se je povečal obseg dela na področju varovanja oseb in objektov, ki jih policija varuje v skladu z Uredbo o varovanju določenih oseb, objektov in okolišev objektov, v katerih so sedeži državnih organov. Na to je vplivalo predvsem predsedovanje Slovenije Svetu Evropske unije, obisk britanske kraljice Elizabete II in parlamentarne volitve, po katerih je policija zagotavljala varnost novo izvoljenim varovanim osebam in osebam, ki jim je prenehala funkcija. Varnost najvišjih predstavnikov Republike Slovenije med njihovimi uradnimi in zasebnimi dejavnostmi doma in v tujini ter tujih državljanov med njihovimi obiski v naši državi ni bila v nobenem primeru ogrožena.

Med predsedovanjem Slovenije svetu Evropske unije je policija varovala 13 ministrskih srečanj, 111 podministrskih dogodkov, obisk Evropske komisije, srečanje vrha Evropske unije s predsednikom Združenih držav Amerike in zasedanji Evropskega sveta v Bruslju.

---

<sup>5</sup> Podatki o številu potnikov niso primerljivi z letom 2007, ker se jih na notranji meji več ne šteje.

Varovala je tudi posestvo Brdo, kjer je deloval kongresni center, in stalno predstavništvo Republike Slovenije pri Evropski uniji v Bruslju.

Poleg vsakodnevnih varovanj domačih varovanih oseb v domovini je bilo opravljenih 215 (210) varovanj med njihovimi obiski v tujini. Opravljenih je bilo tudi 117 (75) varovanj tujih državnih predstavnikov med uradnimi in zasebnimi obiski v Sloveniji, večstranskimi srečanji ali potovanji čez našo državo, pa tudi 34 (17) varovanj predaje poverilnih pisem. Policija je na podlagi uredbe varovala sodnika okrožnega sodišča.

Policija je varovala 6 objektov, v katerih so sedeži državnih organov, 41 diplomatsko-konzularnih predstavništev, 10 rezidenc veleposlanikov in 5 stanovanjskih objektov varovanih oseb. Razen 29 (15) protestnih shodov ni bilo drugih pomembnejših dogodkov, ki bi lahko vplivali na varnost varovanih oseb in objektov.

## 2.2 DRUGE DEJAVNOSTI

### 2.2.1 V skupnost usmerjeno policijsko delo

Leta 2008 sta se začela izvajati preventivna projekta Otrok – policist za en dan in Policist Leon svetuje, nadaljevali pa so se projekti Policija za otroke, Zberi pogum in povej, Nasilje v šoli, Varno na poti v šolo in domov, Ne pozabite na varnost in Medvedek Jaka.

Predstavniki policije so na okroglih mizah, predavanjih v šolah in drugih ustanovah, v občinskih sosvetih in preko medijev javnost seznanjali z različnimi pojavnimi oblikami kriminalitete, njenimi posledicami in možnostmi za njeno preprečevanje. Predstavili so problematiko tihotapstva in trgovine z ljudmi, tihotapstva in zlorab prepovedanih drog, nasilja, ogrožanja ljudi in premoženja ter zlorabe človekovih pravic. Sodelovali so pri izvedbi posveta pod okriljem ministrstva za zunanje zadeve, na katerem so predstavili delo policije na področju trgovine z ljudmi. Pripravljene so bile tudi zloženke o problematiki izsiljevanja, ki so bile razdeljene lastnikom in najemnikom gostinskih lokalov ter lastnikom različnih podjetij.

Na področju javnega reda so bile preventivne dejavnosti usmerjene v preprečevanje kršitev na množičnih javnih prireditvah, zlasti športnih. Policija je veliko pozornosti namenila varnosti obiskovalcev gora in smučišč, preprečevanju nasilja v družini, varovanju okolja in preprečevanju negativnih posledic uporabe pirotehničnih izdelkov.

Preventivne dejavnosti na področju cestnega prometa so predvsem podpirale poostrene nadzore cestnega prometa. Policisti so v sodelovanju s predstavniki ministrstva za promet izvedli preventivne akcije Varnostni pas – pripni svoje življenje, Varnost voznikov enoslednih vozil, Hitrost – počasneje je varneje, Bodi previden ter Alkohol ubija – največkrat nedolžne. Policija je skrbela tudi za nove pristope pri preventivnem delu na področju cestnega prometa. Izbrane dobre rešitve posameznih policijskih uprav so bile predstavljene drugim policijskim upravam, da jih uporabijo pri svojem delu.

### 2.2.2 Operativno-komunikacijska dejavnost

Policija je leta 2008 prejela 690.858 (700.351) ali 1,4 % manj klicev na telefonsko številko 113. Med njimi je bilo 203.216 (202.671) ali 0,3 % več interventnih klicev, ki so zahtevali prihod policije na kraj dogodka. Interventni klici so predstavljali 29,4 % (28,9 %) vseh klicev na telefonsko številko 113.

Po sprejetju interventnih klicev so bile policijske patrulje 213.092-krat (204.880-krat) napotene na kraj dogodka. Povprečni reakcijski čas (čas od klica na telefonsko številko 113 do prihoda policistov na kraj dogodka) je bil za vse interventne dogodke 20 minut in 13 sekund (20 minut 41 sekund), za nujne interventne dogodke pa 12 minut in 1 sekundo (12 minut 22 sekund). Glede na vrsto varnostnega dogodka so bili v 101.924-krat (98.581-krat) obveščeni tudi drugi organi in organizacije

Policija je na anonimni telefon 080-1200 prejela 468 (564) ali 17,0 % manj klicev državljanov, ki so na ta način pomagali pri odkrivanju kaznivih dejanj in njihovih storilcev. Policijo so najpogosteje obveščali o sumih trgovanja s prepovedanih drogami in premoženjskih deliktih.

### **2.2.3 Forenzična in kriminalističnotehnična dejavnost**

Najpomembnejša razvojna naloga na področju forenzičnih preiskav – priprava programov zagotavljanja kakovosti in akreditacija po standardu ISO/IEC 17025, je potekala v skladu z večletnim načrtom. Prve laboratorijske preiskovalne metode (izzivanje prstnih sledi, preiskave vzorcev drog in rokopisov) so bile prijavljene Slovenski akreditaciji.

Zaradi premajhnega števila zaposlenih, dotrajane opreme in neustreznih prostorov centra za forenzične preiskave so bili v kemijskem laboratoriju tudi dveletni zaostanki pri preiskavah lakov, požarov in eksplozij. Novi laboratorij za preiskave DNK v okviru biološkega laboratorija pa je omogočil sprotno reševanje zadev v rokih, krajših od dveh mesecev, in odpravljanje zaostankov iz preteklih let.

Število zaprosil za preiskave ter strokovna in izvedenska mnenja se je v primerjavi s prejšnjim letom zmanjšalo s 7.879 na 7.736 ali za 1,8 %. Povečalo se je število preiskav sumljivih dokumentov, rokopisov, obuval in lakov. Zmanjšalo se je število preiskav odlomljenih ključavnic, predvsem zaradi spremembe načina vlamljanja. Manj je bilo tudi nekaterih drugih preiskav (preiskav DNK, denarja in prepovedanih drog), vendar se je zmanjšalo le število zadev, število preiskanih vzorcev pa se je povečalo.

Rezultat delovanja novega laboratorija za preiskave DNK je bilo povečanje števila izolacij DNK iz primerjalnih in spornih vzorcev s 7.820 na 13.737. S pomočjo podatkovne baze profilov DNK je bilo identificiranih 389 (156) storilcev kaznivih dejanj, ki pred tem niso bili osumljeni, in medsebojno povezanih 98 (40) različnih krajev kaznivih dejanj. Tolikšno povečanje števila identificiranih storilcev je bilo posledica dodatnega dela in uspešne izmenjave profilov DNK z drugimi državami. Konec leta 2008 so bili v računalniškem sistemu za identifikacijo prstnih odtisov (AFIS) prstni odtisi 114.895 osumljencev kaznivih dejanj. S pomočjo odtisov prstnih sledi je bilo identificiranih 148 (111) storilcev kaznivih dejanj, ki pred tem še niso bili osumljeni. V skladu z določili Prümske pogodbe se je začela tudi testna izmenjava daktiloskopskih podatkov z Avstrijo.

Strokovnjaki centra za forenzične preiskave so sodelovali pri 28 (38) ogledih kraja kaznivih dejanj in drugih dogodkov, v 37 (39) primerih pa so bili z odredbo sodišč vabljeni na glavno obravnavo kot izvedenci ali izvedene priče. Kriminalistični tehniki so sodelovali pri 3.859 (3.867) ogledih kraja kaznivih dejanj in drugih dogodkov. Napisali so 969 (1.045) poročil, odvzeli so prstne odtise 3.117 (2.976) oseb in 2.085 (1.809) brisov ustne sluznice.

Za iskanje in dokumentiranje sledi kaznivih dejanj s področja računalniške in druge kriminalitete je bilo računalniško forenzično pregledanih 619 (551) delov zasežene računalniške opreme. Policija je usposobila tri nove poligrafske preiskovalce in nabavila dva poligrafa za policijski upravi Ljubljana in Maribor.

#### 2.2.4 Analitska dejavnost

Sestavni del preiskovanja posameznih kaznivih dejanj, predvsem s področja splošne in organizirane kriminalitete, so bile operativne analize, katerih ugotovitve so prispevale k uspešni preiskavi posameznih primerov. Analitično obdelane informacije s področja organizirane kriminalitete so pripomogle, da so bile v sodelovanju s tujimi varnostnimi organi uspešno razkrite nekatere mednarodne kriminalne združbe. Izdelani sta bili analizi o nasilju v partnerskih odnosih in ekološki kriminaliteti. Pripravljen je bil prispevek za poročilo Europolu o organiziranem kriminalu (OCTA). Rezultati skupne ocene nevarnosti organizirane kriminalitete na območju jugovzhodne Evrope (SEE OCTA) pa bodo podlaga za nadaljnje strateško načrtovanje in okrepljeno policijsko sodelovanje v boju proti tej kriminaliteti.

V podporo vodenju je bilo izdelanih več analiz na področju javnega reda, varnosti cestnega prometa, preventivne dejavnosti, uporabe prisilnih sredstev in napadov na policiste. Izdelana je bila tudi analiza o delovanju policijskih postaj za izravnalne ukrepe. Policija je periodično pripravljala analize tveganja na področju organizirane čezmejne kriminalitete in nedovoljenih migracij.

#### 2.2.5 Nadzorna dejavnost

Za nadzor pooblaščen delavci generalne policijske uprave so izvedli 50 (25) **nadzorov nad delom delavcev** notranjih organizacijskih enot generalne policijske uprave, policijskih uprav in policijskih postaj, in sicer na področju organizacijskih zadev, finančno-materialnega poslovanja ter zagotavljanja varnosti cestnega prometa in državne meje. Za nadzor pooblaščen delavci policijskih uprav so izvedli 132 (166) nadzorov nad delom delavcev notranjih organizacijskih enot policijskih uprav in policijskih postaj, večinoma na področju organizacijskih in kadrovskih zadev, zagotavljanja varnosti cestnega prometa in državne meje, finančno-materialnega poslovanja, odkrivanja in preiskovanja kriminalitete ter izvajanja pooblastil. Nadzirani delavci so naloge večinoma izvajali v skladu s predpisi in strokovnimi pravili. Če so bile ugotovljene nepravilnosti in pomanjkljivosti, so generalni direktor policije ali direktorji policijskih uprav odredili ukrepe za njihovo odpravo.

Opravljenih je bilo tudi 283 (331) splošnih, strokovnih in ponovnih **nadzorov nad delom policijskih enot**. Notranje organizacijske enote generalne policijske uprave so izvedle 1 (2) splošni nadzor nad delom policijske uprave, policijske uprave pa 15 (18) splošnih nadzorov nad delom policijskih postaj. V 234 (280) strokovnih nadzorih, od katerih so jih 41 (37) izvedle notranje organizacijske enote generalne policijske uprave, 193 (243) pa policijske uprave, je bilo nadziranih 96 (88) policijskih postaj, 18 (13) notranjih organizacijskih enot policijskih uprav, 11 (10) policijskih uprav in 4 (6) notranje organizacijske enote generalne policijske uprave. Opravljenih je bilo tudi 33 (31) ponovnih nadzorov, od katerih so jih notranje organizacijske enote generalne policijske uprave izvedle 6 (7), policijske uprave pa 27 (24). Razen posamičnih kršitev pravil in postopkov ni bilo ugotovljenih večjih nepravilnosti.

#### 2.2.6 Spremljanje izvajanja policijskih pooblastil in ogrožanja policistov

Za spremljanje zakonite in strokovne uporabe prisilnih sredstev ter odpravljanje nepravilnosti pri delu je bila izdana publikacija Primeri iz prakse. Pripravljene so bile spremembe in dopolnitve Pravilnika o policijskih pooblastilih, ki naj bi bolj ustrezno uredile nekatera policijska pooblastila.

Zaradi obravnavanja kaznivih dejanj, preprečitve nadaljevanja prekrškov ali drugih razlogov so policisti pridržali 14.751 (7.561) ali 95,1 % več oseb. Tolikšno povečanje števila pridržanj

je bila posledica novega 238. b člena Zakona o varnosti cestnega prometa,<sup>6</sup> na podlagi katerega je bilo pridržanih 7.709 oseb.

V 5.198 (4.512) primerih so policisti so zoper 5.608 (5.008) oseb uporabili 10.444 (9.050) različnih prisilnih sredstev, večinoma (97,1 %) najmilejša – sredstva za vklepanje in vezanje ter fizično silo, kar kaže, da je bilo pri izvajanju policijskih pooblastil spoštovano načelo sorazmernost. Strelno orožje ni bilo uporabljeno (leta 2007 je bilo v enem primeru uporabljeno 2-krat), 1-krat (8-krat) pa je bil izstreljen opozorilni strel. Zaradi uporabe prisilnih sredstev ni nobena oseba umrla (leta 2007 je umrla ena oseba).

Število kaznivih dejanj preprečitve uradnega dejanja uradni osebi in napada na uradno osebo, ko ta opravlja naloge varnost, se je zmanjšalo z 208 na 204, pri tem pa je bilo napadenih 277 (305) policistov. Zmanjšalo se je tudi število evidentiranih groženj policistom, in sicer z 78 na 73. Povečala pa se je stopnja ogroženosti, saj je bila v 10 (5) primerih ugotovljena zelo velika, v 11 (7) velika, v 52 (66) pa majhna ogroženost.

### **2.2.7 Reševanje pritožb**

Državljeni so leta 2008 zoper postopke policistov vložili 797 (675) pritožb<sup>7</sup> ali 18,1 % več kot v prejšnjem letu. Rešena je bila 701 (587) pritožba ali 19,4 % več. V 373 (306) primerih so postopek reševanja pritožb vodili vodje organizacijskih enot policije, od tega v 226 (199) primerih uspešno, v 147 (107) primerih pa neuspešno. Za 322 (274) pritožb so ocenili, da so policisti ravnali v skladu s predpisi, za 31 (26) ali 8,8 % (8,7 %) pa, da ravnanje policistov ni bilo v skladu s predpisi. Zaradi nepopolne ali nerazumljive pritožbe je bilo zavrženih 52 (31) pritožb, za 194 (179) pritožb pa je bil postopek predčasno zaključen. Na sejah senata za pritožbe ministrstva za notranje zadeve je bilo obravnavanih 229 (178) pritožb, in sicer 147 (107) pritožb, ki so bile pri vodjih organizacijskih enot neuspešno zaključene, in 82 (71) pritožb, ki so vsebovale sestavine uradno pregonljivega kaznivega dejanja. Po oceni članov senata je bilo utemeljenih 28 (33) pritožb ali 12,6 % (19,6 %), za 7 (10) pritožb se postopki še niso končali.

Državljeni so se najpogosteje pritoževali nad postopki policistov pri zagotavljanju varnosti cestnega prometa. V pritožbah, ki so jih obravnavali vodje organizacijskih enot, je bilo ugotovljenih 943 (765) pritožbenih razlogov, od tega je bilo za 79 (63) ali 8,7 % (8,4 %) pritožbenih razlogov ocenjeno, da ravnanje policista ni bilo v skladu s predpisi. V pritožbah, obravnavanih na sejah senata, je bilo 683 (561) pritožbenih razlogov, utemeljenih pa je bilo 92 (95) ali 13,7 % (17,6 %). Policistom je bila najpogosteje očitana nestrokovnost, nekorektnost, neprofesionalen odnos pri postopku in nepravilna ugotovitev dejanskega stanja. Najpogostejši pritožbeni razlogi zaradi uporabe pooblastil so bili povezani z nadzori cestnega prometa (izdana obvestila o prekršku in plačilni nalogi, preizkusi alkoholiziranosti in ogledi kraja prometnih nesreč), izvajanjem intervencij in zbiranjem različnih obvestil.

### **2.2.8 Notranje preiskave**

Z uveljavitvijo novele Zakona o državnem tožilstvu je preiskovanje kaznivih dejanj, katerih storitve so osumljene uradne osebe, zaposlene v policiji, 1. 11. 2007 prevzel specializirani

<sup>6</sup> Zakon določa, da morajo policisti od 6 do največ 12 ur pridržati osebo, ki so jo zalotili pri prekršku, in je imela v litru izdihanega zraka znatno več alkohola, kot je dovoljeno (0,52 mg oziroma 0,38 mg pri nekaterih skupinah voznikov), ali pa je odklonila preizkus s sredstvi ali napravami za ugotavljanje alkohola ali strokovni pregled.

<sup>7</sup> Leta 2008 je bilo rešenih tudi 115 (94) pritožb, ki so bile vložene leta 2007. Vodje organizacijskih enot so rešili 39 (33) pritožb, pri čemer so za 8 (2) pritožb ocenili, da ravnanje policistov ni bilo v skladu s predpisi. Na sejah senata za pritožbe ministrstva za notranje zadeve je bilo obravnavanih 66 (45) pritožb, od tega je bilo po oceni senata utemeljenih 9 (9).

oddelek v skupini državnih tožilcev za pregon organiziranega kriminala pri Vrhovnem državnem tožilstvu Republike Slovenije. Policija je temu oddelku, ki je pristojen za pregon vseh kaznivih dejanj uradnih oseb v policiji, leta 2008 odstopila v obravnavo prijave 196<sup>8</sup> kaznivih dejanj, katerih storitve je bilo osumljenih 211 uradnih oseb v policiji. Policija je na podlagi tretjega odstavka 147. člena Zakona o kazenskem postopku odstopila specializiranemu oddelku tudi 192 prijav, pri katerih niso obstajali razlogi za sum, da bi uradna oseba policije storila kaznivo dejanje.

Zaradi suma storitve kaznivih dejanj je bil 4 (2) policistom izdan sklep o uvedbi disciplinskega postopka, 7 (10) policistom je bilo izdano pisno opozorilo pred redno odpovedjo delovnega razmerja, 10 (6) policistom pa je bilo izredno odpovedano delovno razmerje.

### **2.2.9 Informacijska in telekomunikacijska dejavnost**

Leta 2008 je bilo za testiranje pripravljeno aplikacijsko in sistemsko okolje ter uporabniški vmesnik za vključitev v schengenski informacijski sistem druge generacije (SIS II). Zaradi spremembe topologije omrežja SISNET so bili izvedeni popravki informacijskega sistema SIRENE. Pripravljene so bile rešitve za izmenjavo podatkov o profilih DNK z državami podpisnicami Prümške pogodbe, redna izmenjava podatkov pa se je začela s petimi državami. Dokončana je bila nadgradnja operacijskega sistema in sistemske programske opreme rezervnega centralnega računalnika. Za učinkovitejše operativno obveščanje je bila izdelana aplikacija, ki omogoča takojšen dostop do informacij o interventnih dogodkih, napotitvah policijskih patrulj in povratnih informacijah.

Na območjih policijskih uprav Ljubljana (razen policijske postaje Kamnik) in Postojna je bila dokončana vzpostavitev digitalnega radijskega sistema TETRA. Širokopasovne povezave (WAN) so bile vključene v SIS II. Vzpostavljene so bile tudi redundantne omrežne povezave do prednostnih priključnih točk v informacijsko-telekomunikacijskem sistemu policije (ITSP) in nadzor nad širokopasovnim komunikacijskim omrežjem. GSM vmesniki so bili vključeni v fiksno govorno omrežje na lokalni, regionalni in državni ravni, v objektih na lokalni ravni pa je bila dokončana rekonfiguracija strojne in programske opreme fiksnega govornega omrežja policije. Z optimizacijo govornega omrežja, vključitvijo GSM vmesnikov v fiksno govorno omrežje in izbiro najugodnejšega ponudnika storitev govornega in podatkovnega omrežja bo policija letno prihranila okoli 1,3 milijona evrov. Kljub zmanjšanju stroškov se bosta do 100-krat povečala pretok in hitrost prenosa podatkov.

Nadaljevala se je vzpostavitev video nadzora v objektih policijske uprave Ljubljana, policijske postaje Bled in na mejnih prehodih s Hrvaško. Na območju policijske uprave Maribor, Koper in Novo mesto so bili vzpostavljeni sistemi za prenos alarmnih sporočil.

Opravljen je bilo testiranje sistemov za nadzor vožnje skozi rdečo luč in merjenje hitrosti v križiščih na območju Ljubljane, izvedene so bile tudi tehnične priprave za testiranje sistema merjenja hitrosti po odsekih na avtocestah. Policija je sodelovala pri vzpostavitvi centralnega nadzora nad delovanjem stacionarnih radarjev. Na sedežu generalne policijske uprave je bil postavljen fiksni zemeljski sprejemnik helikopterskih kamer LEO.

Na področju zaščite podatkov je bila pripravljena informacijska varnostna politika policije. Izdelan je bil t. i. seznam varnostnih profilov dostopa do zbirk osebnih podatkov, vzpostavljen testni informacijski sistem za prenos tajnih podatkov, začelo se je uvajanje enotne prijave. Zaradi varnega obravnavanja tajnih podatkov so bila vzpostavljena nova varnostna območja. Nadaljevalo se je usposabljanje delavcev policije za obravnavanje in varovanje tajnih

---

<sup>8</sup> Ni primerljivih podatkov s prejšnjim letom, ker je specializirani oddelek v skupini državnih tožilcev za pregon organiziranega kriminala prevzel preiskovanje kaznivih dejanj s 1. 11. 2007.

podatkov. Preverjanje pri izdaji dovoljenj za dostop do tajnih podatkov je bilo elektronsko nadgrajeno. Policija je sodelovala tudi pri spremembah predpisov s področja varstva osebnih, tajnih in drugih podatkov.

### **2.2.10 Kadrovske in organizacijske zadeve**

V policiji je bilo konec leta 2008 sistemiziranih 10.590 (10.412) delovnih mest. Zasedenih je bilo 9.300 (9.490) delovnih mest ali 338 manj, kot je dovoljeval kadrovski načrt vlade za leto 2008 (9.638). Z zaposlitvijo 199 kandidatov za policiste v začetku leta 2009 se je ta razlika zmanjšala.

Obseg dela na področju kadrovskih in organizacijskih zadev se je povečal. Med predsedovanjem Slovenije Svetu Evropske unije je bila ena od glavnih nalog zagotavljanje ter usklajevanje večdnevni in celo večmesečnih premestitev policistov v policijske enote, ki so izvajale varovanja.

V drugem polletju 2008 so potekale priprave na nov plačni sistem in njegovo uvajanje. V skladu z novelo Zakona o sistemu plač v javnem sektorju je bil spremenjen Akt o notranji organizaciji, sistemizaciji, delovnih mestih in nazivih v policiji, z individualnimi pravnimi akti pa je bil urejen delovni status vseh delavcev policije. Spremenjena je bila sistemizacija policijske akademije, ustanovljen je bil oddelek za preiskovanje težjih oblik gospodarske kriminalitete in korupcije, policijski oddelki pa so bili reorganizirani v policijske postaje.

Na področju varnosti in zdravja pri delu sta bila spremenjena in dopolnjena krovni požarni red in program usposabljanja zaposlenih za varstvo pred požarom. V skladu s krovnim požarnim redom so bili izdelani in revidirani požarni redi za 31 objektov policije.

### **2.2.11 Izobraževanje, izpopolnjevanje in usposabljanje**

V študijskem letu 2008/2009 je bilo v prvi letnik višješolskega študijskega programa za višje policiste redno vpisanih 32 študentov, od tega 4 vojaški uslužbenci na podlagi dogovora o medsebojnem sodelovanju na področju izobraževanja med Slovensko vojsko in policijo. Program usposabljanja za varovanje zunanje meje Evropske unije je končala tretja skupina 137 kandidatov za policiste. V drugem polletju 2008 se je po izobraževalnem programu za policiste začela usposabljati deveta generacija kandidatov za policiste. Od 153 kandidatov jih je do konca leta 2008 iz različnih razlogov odstopilo 7.

Težišče izpopolnjevanj in usposabljanj delavcev policije je bilo na pridobivanju znanj in veščin za opravljanje splošnih in posebnih policijskih nalog. Za 22 novo zaposlenih policistov je bil izveden kriminalistični tečaj. Delavci policije so se usposabljali tudi za varovanje in upravljanje s tajnimi podatki, za varno delo in varovanje zdravja ter varstvo pred požari. Prenovljeni so bili programi usposabljanj za usmerjanje in nadziranje policistov pri izvajanju splošnih nalog policije, za varovanje oseb in objektov, operativno-komunikacijsko dejavnost, skupinsko delo in nastopanje v javnosti. Verificiranih je bilo 29 programov.

Na usposabljanjih, ki jih je izvedla policija, je bilo 18.082 (28.707) udeležencev, od tega 17.310 (27.977) iz policije, 670 (626) iz drugih domačih in 42 (104) iz tujih ustanov.

V zunanjih domačih ustanovah se je usposabljalo 537 (962) delavcev policije, ki so se udeležili 224 (150) različnih oblik usposabljanj. Največ se jih je udeležilo tečajev tujih jezikov, tečajev za vodenje in organiziranje dela, skupinsko delo, finančno in dokumentarno



poslovanje. Usposabljali so se tudi za preiskovanje kaznivih dejanj in delo na področju cestnega prometa, pridobivali so znanja iz prava, informatike in drugih področij.

Usposabljanj v tujini se je udeležilo 126 (68) delavcev policije, in sicer usposabljanj s področja nadzora državne meje, kriminalistične tehnike, informatike in telekomunikacij, uporabe in tehnologije strelnega orožja ter varnostnih študij, usposabljanj za multiplikatorje in inštruktorje ter tečajev tujih jezikov.

V Sloveniji sta potekala dva seminarja Srednjeevropske policijske akademije (SEPA). Seminarja o preprečevanju mednarodne organizirane kriminalitete se je udeležilo 24 predstavnikov 12 držav, specialističnega mejnega tečaja pa 23 predstavnikov 8 držav. Po programu Evropske policijske akademije (CEPOL) je bilo izvedeno enotedensko usposabljanje za multiplikatorje.

## **2.2.12 Finančno-materialne zadeve**

Na podlagi sprejetega proračuna Republike Slovenije za leto 2008 je bilo policiji dodeljenih 299.778.134 evrov. Veljavni proračun policije, ki se je od sprejetega proračuna razlikoval zaradi prerazporeditev pravic porabe, donacij, prilivov najemnin od stanovanj in samskih sob ter dodatnih sredstev, ki jih je odobrilo ministrstvo za finance, je 31. 12. 2008 znašal 312.214.199 evrov. Od tega je bilo 301.890.696 evrov integralnih sredstev in 10.323.503 evrov namenskih sredstev.

Na dan 31. 12. 2008 je bilo porabljenih 307.543.682 evrov ali 98,5 % sredstev veljavnega proračuna policije. Porabljenih je bilo 99,7 % integralnih sredstev in 63,7 % namenskih sredstev. Za plače je bilo porabljenih 99,8 % odobrenih sredstev, za investicije 89,2 %, za materialne stroške pa 95,6 %.

Nabava materialno-tehničnih sredstev in opreme (prevozna sredstva, osebna in dopolnilna oprema, strelivo, plinska, zaščitna in druga sredstva) je potekala v skladu z internim finančnim načrtom policije za leto 2008. Nabavljenih je bilo 14 enoslednih in 29 dvoslednih motornih vozil ter čoln z motorjem in prikolico, najetih pa 90 vozil. Prodanih je bilo 74 vozil, 50 vozil je še postopku prodaje, 85 pa je bilo izločenih iz uporabe. V skladu s točkovnim sistemom so bili 6.377 uniformiranim policistom razdeljeni novi deli uniforme, 342 novo sprejetih kandidatov za policiste pa je bilo v celoti opremljenih. Za policiste, ki so izvajali varovanja, so bili nabavljeni deli civilnih službenih oblek. Za uporabo lastne obleke in smučarske opreme so upravičenci prejeli denarno nadomestilo. Od zaščitne opreme je bilo nabavljenih 585 neprebojnih jopičev, 195 neprebojnih srajc in 670 neprebojnih čelad.

Redne gradbene investicije, investicijsko vzdrževanje objektov in opreme ter investicijska nabava opreme so potekale v skladu z načrtom nabav in gradenj za leto 2008 ter sprejetimi prioritetami. Dokončana je bila novogradnja na Gmajnicah za policijsko postajo vodnikov službenih psov Ljubljana in oddelek za šolanje službenih psov v okviru policijske akademije. Za novo zgradbo ministrstva, policije in inšpektorata za notranje zadeve so bili izdelani investicijski dokumenti in programi gradnje, začela se je postavitve armirano betonske konstrukcije objekta. Izbran je bil izvajalec za odstranitev starega in postavitve novega stolpa na Krimu, ki naj bi bil dokončan v prvi polovici leta 2009. Za gradnjo policijske postaje Ajdovščina je bilo izdano gradbeno dovoljenje, za gradnjo novega objekta centra za forenzične preiskave pa je bil izbran izvajalec za pripravo projektne dokumentacije in pridobitev gradbenega dovoljenja. Nadaljevali so se tudi postopki za pridobitev dokumentacije za reševanje prostorskih težav v policijskih upravah Postojna in Slovenj Gradec ter postopki za prenos pravice upravljanja parcele v nekdanji vojašnici v Postojni z ministrstva za obrambo na ministrstvo za notranje zadeve. Za predvideni novogradnji policijskih postaj Radlje ob Dravi in Šentjur se je pripravljala idejna zasnova in investicijska

dokumentacija. Za zagotovitev prostorov za delo policijskih enot, ki izvajajo schengenski nadzor državne meje je bilo do sredine leta 2008 v uporabo predanih 12 novozgrajenih in 23 adaptiranih objektov. Objekta policijske postaje za izravnalne ukrepe Nova Gorica in policijske postaje Šmarje pri Jelšah bosta dokončana leta 2010.

Delavcem policije je bilo dodeljenih 66 (59) stanovanj. Prodanih je bilo 5 (13) stanovanj, 5 solastniških deležev v skupnih prostorih in 4 garaže, v postopku prodaje pa je eno stanovanje. V počitniških objektih je bilo 30.922 (29.201) ali 5,9 % več nočitev kot v letu 2007.

### **2.2.13 Mednarodno sodelovanje**

Leta 2008 je bilo mednarodno sodelovanje policije v znamenju predsedovanja Slovenije Svetu Evropske unije. Predstavniki policije so sodelovali pri vodenju dvanajstih delovnih teles Sveta Evropske unije, v odborih Evropskega parlamenta in pri sestankih z Evropsko komisijo ter pri dejavnostih Evropske unije v odnosih s tretjimi državami.

Med najpomembnejšimi dosežki slovenskega predsedovanja na področju notranjih zadev je bil dogovor o schengenskem informacijskem sistemu druge generacije (SIS II). Ministri držav članic Evropske unije so podprli predloge slovenskega predsedstva glede nadaljnega vodenja projekta, ki so se nanašali na redno poročanje o stanju projekta in ustanovitev t. i. skupine prijateljev SIS II na ministrski ravni in ravni visokih uradnikov, sprejeli pa so tudi več sklepov glede določitve datuma za dokončanje projekta (septembra 2009). Predsedstvo je našlo tudi kompromisno rešitev glede preoblikovanja Europol v agencijo Evropske unije, uspešno je zaključilo postopek prenosa dela Prümske pogodbe v pravni red Evropske unije in v akcijskem načrtu za povečanje nadzora nad eksplozivni uskladilo besedilo ukrepov, ki bodo pripomogli k učinkovitejšem preprečevanju zlorabe eksplozivov in predhodnih sestavin. Sprejeti so bilo sklepi o nadaljnjem razvoju centra za jugovzhodno Evropo (SECI) ter sodelovanju med civilnimi misijami evropske varnostne in obrambne politike (EVOP) ter Europolom. Pripravljeno je bilo poročilo o implementaciji akcijskega načrta za zahodni Balkan. Sprejeti so bili tudi sklepi Sveta Evropske unije za pomoč pri izdelavi skupne ocene nevarnosti organizirane kriminalitete na območju jugovzhodne Evrope, za krepitev mreže vodilnih uradnikov za zvezo držav članic Evropske unije, pristojnih za zahodnobalkanske države, in o oceni ogroženosti pred ruskim organiziranim kriminalom (ROCTA).

Uspešno je bilo opravljeno vodenje delovne skupine šefov policij držav članic Evropske unije, ki ji je predsedoval generalni direktor policije. Na protokolarnih in delovnih dvostranskih srečanjih se je sestal tudi z veleposlaniki in vodilnimi policijskimi uradniki, gostil je bavarskega šefa policije in okrepil sodelovanje z makedonsko policijo. Kot član delegacije je sodeloval na srečanjih na ministrski ravni. Okrepilo se je tudi sodelovanje z vodstvom Europol.

Policija je z redno izmenjavo podatkov in informacij, s skupnimi akcijami in drugimi dejavnostmi sodelovala s policijami sosednjih in drugih držav v boju proti organizirani kriminaliteti in nedovoljenim migracijam, pri zagotavljanju javnega reda in varnosti na pomembnejših mednarodnih športnih prireditvah in izboljšanju varnosti cestnega prometa. Z avstrijskimi in italijanskimi varnostnimi organi je sodelovala v okviru tristranskega centra v Vratih – Megvarjah v Avstriji, v začetku junija 2008 pa je začel delovati skupni slovensko-avstrijsko-madžarski center za sodelovanje varnostnih organov v Dolgi vasi.

Policija je izpolnjevala obveznosti na podlagi večstranskih mednarodnih pogodb. Na podlagi Prümske pogodbe se je leta 2008 začela uspešna izmenjava profilov DNK. S Črno goro je bil podpisan medvladni protokol o izvajanju sporazuma med Evropsko skupnostjo in Črno goro o ponovnem sprejemu oseb, ki prebivajo brez dovoljenja. Sklenjen je bil dogovor o

sodelovanju in partnerstvu med ministrstvom za notranje zadeve in ženevskim centrom za demokratični nadzor nad oboroženimi silami (DCAF), na podlagi katerega sta bila v inštitut DCAF Ljubljana napotena dva slovenska policista. V Črno goro je bil napoten policijski ataše, ki bo zastopal tudi interese avstrijskega zveznega ministrstva za notranje zadeve, napotitev pa delno financira Evropska komisija. Izveden je bil izbirni postopek za napotitev policista v agencijo za vodenje operativnega sodelovanja na zunanjih mejah Evropske unije (Frontex). V sodelovanju s Frontexom sta v Sloveniji potekali dve skupni operaciji (Drive in 2008 in Kras 2008) ter vaja policistov iz enot za hitro posredovanje (RABIT).

#### **2.2.14 Odnosi z javnostmi**

Delo na področju odnosov z javnostmi je bilo predvsem v znamenju medijske podpore predsedovanju Slovenije Svetu Evropske unije in vključevanju v schengensko območje. Policija je zunanjo javnost seznanjala o svojem delu preko tiskovnih konferenc, sporočil za javnost, pisnih in ustnih odgovorov medijem ter posameznikom in z objavljanim novih vsebin na spletni strani, notranja javnost pa je bila obveščena tudi preko intraneta. Medijsko je podprla preventivne dejavnosti, sejemske-izobraževalne prireditve, humanitarno akcijo Podari igračo in nasmeh, razpise za kandidate za policiste ter različne slovesnosti, sprejeme in obletnice policijskih enot.

Prenovljeni sta bili promocijska zgoščanka policije in revija Varnost, izdelana dva kratka poučna video klipa o ravnanju voznikov, ko srečajo vozilo s spremstvom in o metanju petard ter predstavitvena filma ob 60-letnici policijskega orkestra in 50-letnici informatike in telekomunikacij v slovenski policiji, ob kateri sta bili izdani tudi brošura in zloženko. V okviru muzejske dejavnosti je policija gostovala po Sloveniji z razstavo ob 60-letnici policijskega orkestra, razstavo o vlogi policije pri osamosvajanju Republike Slovenije in razstavo Corpus Delicti.

Leta 2008 je bilo v primerjavi s prejšnjim letom več tiskovnih konferenc, odgovorov na vprašanja novinarjev in državljanov ter demantijev na prispevke v medijih, manj pa sporočil, obvestil in informacij za javnost. Med odgovori državljanom so bili tudi številni odgovori na prošnje dijakov, študentov in ustanov za statistične in druge podatke ter zaprosila za anketiranje v policiji, odgovorjeno pa je bilo še na več zaprosil za izposojanje policijske uniforme in opreme.

Policija je prejela 76 (39) zahtev za dostop in ponovno uporabo informacij javnega značaja. Ugodno jih je rešila 32 (28), 14 (9) zahtevam je delno ugodila, v celoti pa je zavrnila 28 (1) zahtev.

#### **2.2.15 Dejavnost specializiranih policijskih enot**

**Specialna enota** je z drugimi policijskimi enotami sodelovala pri izvedbi 74 (35) operativnih akcij in bila 7-krat (3-krat) aktivirana za urgentno posredovanje. Sodelovala je pri varovanjih varovanih oseb in objektov med predsedovanjem Svetu Evropske unije, srečanjem vrha Evropske unije s predsednikom ZDA, in obiskom britanske kraljice Elizabete II, pri prijetjih oseb, osumljenih nedovoljene proizvodnje in prometa s prepovedanimi drogami, izsiljevanja in umora, pri hišnih preiskavah, varovanjih prevozov prepovedanih drog do centralnega skladišča in prevozov pri črni na sodišče, varovanjih denarnih pošilk in jedrskih materialov, iskanju pogrešanih oseb in sledi v vodah. Strokovnjaki protibombne zaščite so sodelovali pri 4 (6) deaktiviranih eksplozivnih naprav, 19 (23) pregledih sumljivih predmetov, 8 (14) ogledih krajev eksplozij in 67 (48) hišnih preiskavah, prevzemih in zasegih minsko-

eksplozivnih sredstev. Opravili so 392 (428) protibombnih pregledov in napisali 24 (31) strokovnih mnenj. Specialna enota je sodelovala v skupno 498 zadevah.

**Posebna policijska enota** je bila vključena v varovanja javnih zbiranj, označenih za dogodke z visokim tveganjem. Sodelovala je pri varovanjih med predsedovanjem Slovenije Svetu Evropske unije, zagotavljanju in vzpostavljanju javnega reda na športnih prireditvah (predvsem na hokejskih, košarkarskih, nogometnih in rokometnih tekmah ter smučarskih skokih v Planici), pri spremljanju organiziranih skupin navijačev, ki so čez Slovenijo potovali na evropsko prvenstvo v nogometu, ter pri številnih poostrenih nadzorih in varnostnih akcijah. V visokogorju so pripadniki gorske enote iskali pogrešane osebe, reševali poškodovane planince in jadrane padalce, izvajali pa so tudi preventivne akcije.

Leta 2008 je v 4 (4) **mednarodnih civilnih misijah** sodelovalo 36 (26) policistov, in sicer 30 na Kosovu, 4 v Bosni in Hercegovini ter 2 v Srbiji.

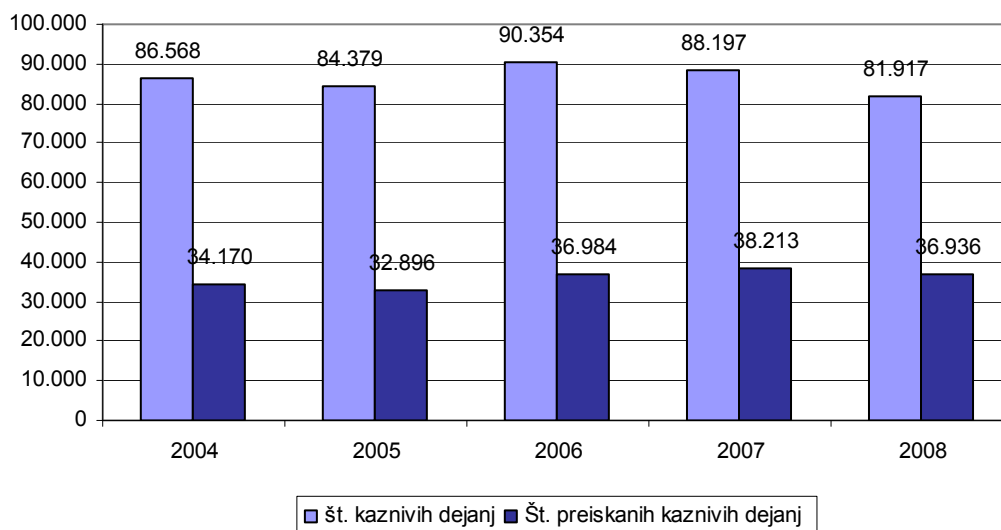
## PRILOGA: STATISTIČNI PODATKI

### PREPREČEVANJE, ODKRIVANJE IN PREISKOVANJE KRIMINALITETE

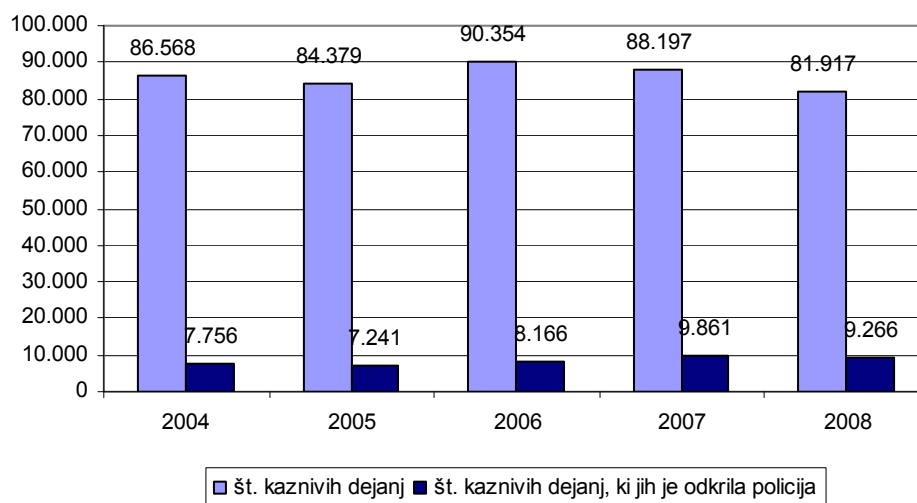
*Kazniva dejanja, za katera je policija vložila kazensko ovadbo ali poročilo v dopolnitev kazenske ovadbe\**

	2004	2005	2006	2007	2008
Št. kaznivih dejanj	86.568	84.379	90.354	88.197	81.917
Št. preiskanih kaznivih dejanj	34.170	32.896	36.984	38.213	36.936
Delež preiskanih kaznivih dejanj (v %)	39,5	39,0	40,9	43,3	45,1
Št. kaznivih dejanj, ki jih je odkrila policija	7.756	7.241	8.166	9.861	9.266
Delež kaznivih dejanj, ki jih je odkrila policija (v %)	9,0	8,6	9,0	11,2	11,3

*Preiskana kazniva dejanja*



*Kazniva dejanja, ki jih je odkrila policija*



*Kazniva dejanja iz prejšnjih let\**

Vrsta kriminalitete	Št. kaznivih dejanj	Št. preiskanih kaznivih dejanj	Škoda (v 1.000 EUR)
Celotna	5.976	4.383	27.394,65
splošna	5.243	3.721	14.873,25
gospodarska	733	662	12.521,39
Organizirana	70	70	155,44
Mladoletniška	396	390	495,79

\*Kazniva dejanja, statistično prikazana v prejšnjih letih, katerih preiskovanje se je nadaljevalo še leta 2008.

*Kazniva dejanja po enotah*

Enota	Št. kaznivih dejanj		Porast/upad (v %)	Št. preiskanih kaznivih dejanj		Delež preiskanih kaznivih dejanj (v %)		Št. kaznivih dejanj, ki jih je odkrila policija		Delež kaznivih dejanj, ki jih je odkrila policija (v %)	
	2007	2008		2007	2008	2007	2008	2007	2008	2007	2008
PU Celje	8.005	7.315	-8,6	4.043	3.882	50,5	53,1	1.139	1.076	14,2	14,7
PU Koper	3.471	3.450	-0,6	1.538	1.591	44,3	46,1	559	632	16,1	18,3
PU Kranj	4.600	4.191	-8,9	2.377	2.040	51,7	48,7	658	620	14,3	14,8
PU Krško	1.938	2.061	6,3	1.219	1.358	62,9	65,9	557	690	28,7	33,5
PU Ljubljana	45.070	40.963	-9,1	16.578	15.611	36,8	38,1	3.671	2.361	8,1	5,8
PU Maribor	14.208	12.869	-9,4	6.360	6.270	44,8	48,7	1.350	2.201	9,5	17,1
PU M. Sobota	2.506	2.562	2,2	1.648	1.736	65,8	67,8	480	521	19,2	20,3
PU N. Gorica	2.526	2.515	-0,4	1.175	1.191	46,5	47,4	436	335	17,3	13,3
PU N. mesto	2.988	3.204	7,2	1.665	1.805	55,7	56,3	454	415	15,2	13,0
PU Postojna	1.591	1.506	-5,3	752	596	47,3	39,6	322	232	20,2	15,4
PU Sl. Gradec	1.287	1.239	-3,7	853	816	66,3	65,9	235	175	18,3	14,1
GPU	7	42	...	5	40	...	...	-	8	...	...
<b>Skupaj</b>	<b>88.197</b>	<b>81.917</b>	<b>-7,1</b>	<b>38.213</b>	<b>36.936</b>	<b>43,3</b>	<b>45,1</b>	<b>9.861</b>	<b>9.266</b>	<b>11,2</b>	<b>11,3</b>

*Struktura ovadenih oseb*

	2007		2008		Porast/upad (v %)
	št. oseb	delež (v %)	št. oseb	delež (v %)	
Spol – skupaj	17.478	100,0	17.171	100,0	-1,8
moški	14.749	84,4	14.479	84,3	-1,8
ženski	2.729	15,6	2.692	15,7	-1,4
Starost – skupaj	17.478	100,0	17.171	100,0	-1,8
14 do 17 let	1.508	8,6	1.439	8,4	-4,6
18 do 20 let	1.679	9,6	1.644	9,6	-2,1
21 do 30 let	4.987	28,5	4.728	27,5	-5,2
31 do 40 let	3.725	21,3	3.743	21,8	0,5
41 do 50 let	3.037	17,4	3.066	17,9	1,0
51 let in več	2.535	14,5	2.532	14,7	-0,1
neznano	7	...	19	...	...
Državljanstvo – skupaj	17.478	100,0	17.171	100,0	-1,8
Bosna in Hercegovina	359	2,1	426	2,5	18,7
Hrvaška	272	1,6	347	2,0	27,6
Romunija	142	0,8	212	1,2	49,3
Slovenija	15.478	88,6	14.807	86,2	-4,3
Srbija	350	2,0	277	1,6	-20,9
druge države	877	5,0	1.102	6,4	25,7
Pravne osebe	241	100,0	258	100,0	7,1

Vrste kriminalitete

Vrsta kriminalitete	2004	2005	2006	2007	2008
Celotna	86.568	84.379	90.354	88.197	81.917
Splošna	80.731	78.248	81.855	80.211	74.458
Gospodarska	5.837	6.131	8.499	7.986	7.459
Organizirana	225	397	499	293	359
Mladoletniška	3.349	2.847	2.527	2.596	2.352

Kazniva dejanja zoper življenje in telo

Kaznivo dejanje	Št. kaznivih dejanj		Porast/ upad (v %)	Št. preiskanih kaznivih dejanj		Delež preiskanih kaznivih dejanj (v %)	
	2007	2008		2007	2008	2007	2008
Uboj	39	25	-35,9	34	24	87,2	96,0
dokončan	21	6	-71,4	16	5	76,2	83,3
poskus	18	19	5,6	18	19	100,0	100,0
Umor	8	5	-37,5	8	5	100,0	100,0
dokončan	3	5	66,7	3	5	100,0	100,0
poskus	5	-	...	5	-	100,0	...
Posebno huda telesna poškodba	19	21	10,5	19	20	100,0	95,2
Huda telesna poškodba	260	187	-28,1	231	157	88,8	84,0
Lahka telesna poškodba	2.203	1.927	-12,5	1.975	1.702	89,7	88,3
Druge kazniva dejanja	247	221	-10,5	241	218	97,6	98,6
<b>Skupaj</b>	<b>2.776</b>	<b>2.386</b>	<b>-14,0</b>	<b>2.508</b>	<b>2.126</b>	<b>90,3</b>	<b>89,1</b>

Kazniva dejanja zoper spolno nedotakljivost

Kaznivo dejanje	Št. kaznivih dejanj		Porast/ upad (v %)	Št. preiskanih kaznivih dejanj		Delež preiskanih kaznivih dejanj (v %)	
	2007	2008		2007	2008	2007	2008
Posilstvo	97	57	-41,2	84	51	86,6	89,5
dokončano	85	46	-45,9	75	43	88,2	93,5
poskus	12	11	...	9	8	75,0	72,7
Spolno nasilje	63	60	-4,8	58	49	92,1	81,7
Kršitev spolne nedotakljivosti z zlorabo položaja	25	27	...	24	27	96,0	100,0
Spolni napad na osebo, mlajšo od 15 let	203	159	-21,7	192	148	94,6	93,1
Prikazovanje, izdelava, posest in posredovanje pornografskega gradiva	32	56	...	32	55	100,0	98,2
Druge kazniva dejanja	19	24	...	19	21	100,0	87,5
<b>Skupaj</b>	<b>439</b>	<b>383</b>	<b>-12,8</b>	<b>409</b>	<b>351</b>	<b>93,2</b>	<b>91,6</b>

*Kazniva dejanja zoper premoženje\**

Vrsta kaznivega dejanja	Št. kaznivih dejanj		Porast/ upad (v %)	Št. preiskanih kaznivih dejanj		Delež preiskanih kaznivih dejanj (v %)	
	2007	2008		2007	2008	2007	2008
Poškodovanje tuje stvari	6.906	5.694	-17,5	1.270	1.116	18,4	19,6
Tatvina - skupaj**	48.392	43.754	-9,6	8.781	8.000	18,1	18,3
vlom	17.891	14.909	-16,7	3.887	3.035	21,7	20,4
drzna tatvina	657	611	-7,0	215	239	32,7	39,1
tatvina motornega vozila	839	582	-30,6	87	100	10,4	17,2
druge tatvine	29.005	27.652	-4,7	4.592	4.626	15,8	16,7
Rop	445	383	-13,9	201	161	45,2	42,0
Roparska tatvina	87	106	21,8	46	68	52,9	64,2
Zatajitev	1.615	1.472	-8,9	936	795	58,0	54,0
Klasična goljufija	3.541	2.982	-15,8	3.308	2.801	93,4	93,9
Požig	88	59	-33,0	26	17	29,5	28,8
Druge kazniva dejanja	1.505	1.469	-2,4	1.298	1.252	86,2	85,2
<b>Skupaj</b>	<b>62.579</b>	<b>55.919</b>	<b>-10,6</b>	<b>15.866</b>	<b>14.210</b>	<b>25,4</b>	<b>25,4</b>

\* Kazniva dejanja zoper premoženje, brez istovrstnih kaznivih dejanj gospodarske kriminalitete.

\*\* Kazniva dejanja po 204. in 205. čl. Kazenskega zakonika.

*Mladoletniška kriminaliteta*

Kaznivo dejanje	Št. kaznivih dejanj	
	2007	2008
Uboj	-	3
Lahka telesna poškodba	166	154
Huda telesna poškodba	21	15
Posilstvo	-	6
Spolno nasilje	3	2
Spolni napad na osebo, mlajšo od 15 let	33	21
Prikazovanje in izdelava pornografskega gradiva	5	10
Neupravičena proizvodnja in promet s prepovedanimi drogami, nedovoljenimi snovmi v športu in predhodnimi sestavinami za izdelavo prepovedanih drog	48	61
Omogočanje uživanja prepovedanih drog...	22	23
Tatvina	726	635
Velika tatvina	401	314
Rop	86	53
Goljufija	35	46
Izsiljevanje	71	52
Druge kazniva dejanja	979	957
<b>Skupaj</b>	<b>2.596</b>	<b>2.352</b>



*Gospodarska kriminaliteta*

Kaznivo dejanje	Št. kaznivih dejanj		Porast/ upad (v %)	Škoda (v 1.000 EUR)		Porast/ upad (v %)
	2007	2008		2007	2008	
Goljufija	958	666	-30,5	5.850,5	8.657,7	48,0
Oderuštvo	39	71	82,1	196,1	61,4	-68,7
Lažni stečaj	6	5	...	5.165,7	1.646,1	-68,1
Uporaba ponarejene bančne, kreditne ali druge kartice	-	3	...	-	2,1	...
Poslovna goljufija	993	1.595	60,6	10.131,7	8.966,9	-11,5
Ponareditev ali uničenje poslovnih listin	976	816	-16,4	78,8	28,8	-63,4
Zloraba položaja ali zaupanja pri gospodarski dejavnosti	231	169	-26,8	47.817,1	54.719,4	14,4
Poneverba in neupravičena uporaba tujega premoženja	1.022	1.027	0,5	6.648,1	2.971,1	-55,3
Pranje denarja	3	16	...	450,0	1.519,9	237,8
Izdaja nekritnega čeka in zloraba bančne ali kreditne kartice	2.110	1.496	-29,1	406,5	183,1	-55,0
Davčna zatajitev	213	375	76,1	9.897,9	26.452,4	167,3
Druga kazniva dejanja	1.435	1.220	-15,0	20.133,3	7.322,5	-63,6
<b>Skupaj</b>	<b>7.986</b>	<b>7.459</b>	<b>-6,6</b>	<b>106.775,7</b>	<b>112.531,3</b>	<b>5,4</b>

*Organizirana kriminaliteta*

Kaznivo dejanje	Št. kaznivih dejanj	
	2007	2008
Prepovedano prehajanje meje ali ozemlja države	42	112
Ponarejanje denarja	8	16
Nedovoljena proizvodnja in promet orožja ali eksplozivov	1	8
Zloraba prostitucije	-	1
Neupravičena proizvodnja in promet s prepovedanimi drogami, nedovoljenimi snovmi v športu in predhodnimi sestavinami za izdelavo prepovedanih drog	145	52
Omogočanje uživanja prepovedanih drog ali nedovoljenih snovi v športu	2	-
Tatvina	1	2
Velika tatvina	17	68
Rop	5	3
Goljufija	1	-
Izsiljevanje	18	11
Druga kazniva dejanja	53	86
<b>Skupaj</b>	<b>293</b>	<b>359</b>

*Druge oblike kriminalitete*

Vrsta kaznivih dejanj		Št. kaznivih dejanj		Porast/ upad (v %)	Št. ovadenih osumljencev		Porast/ upad (v %)
		2007	2008		2007	2008	
Računalniška kriminaliteta	zloraba osebnih podatkov na internetu	1	1	...	-	-	...
	kršitev materialnih avtorskih pravic na internetu	7	10	...	6	13	...
	napad na informacijski sistem	88	283	221,6	69	275	298,6
	vdor v poslovni informacijski sistem	4	7	...	4	5	...
	izdelovanje in pridobivanje orožja in pripomočkov, namenjenih za vdor ali napad na informacijski sistem	13	10	...	17	11	...
	<b>Skupaj</b>	<b>112</b>	<b>310</b>	<b>176,8</b>	<b>96</b>	<b>304</b>	<b>216,7</b>
Zloraba prepovedanih drog	neupravičena proizvodnja in promet s prepovedanimi drogami, nedovoljenimi snovmi v športu in predhodnimi sestavinami za izdelavo prepovedanih drog	1.429	1.434	0,3	1.600	1.715	7,2
	omogočanje uživanja prepovedanih drog ali nedovoljenih snovi v športu	183	247	35,0	183	249	36,1
	<b>Skupaj</b>	<b>1.612</b>	<b>1.681</b>	<b>4,3</b>	<b>1.783</b>	<b>1.964</b>	<b>10,2</b>
Nedovoljena proizvodnja in promet orožja ali eksplozivov		129	160	24,0	137	179	30,7
Prepovedano prehajanje meje ali ozemlja države		195	171	-12,3	296	455	53,7
Ponarejanje denarja		2.110	2.103	-0,3	231	157	-32,0
Zloraba prostitucije in trgovina z ljudmi	zloraba prostitucije	4	5	...	7	7	...
	spravljanje v suženjsko razmerje	5	3	...	6	5	...
	trgovina z ljudmi	2	9	...	2	24	...
	<b>Skupaj</b>	<b>11</b>	<b>17</b>	<b>...</b>	<b>15</b>	<b>36</b>	<b>...</b>
Korupcijska kazniva dejanja	kršitev proste odločitve volivcev	1	1	...	1	1	...
	nedovoljeno sprejemanje daril	1	2	...	2	3	...
	nedovoljeno dajanje daril	-	4	...	-	8	...
	jemanje podkupnine	4	4	...	2	4	...
	dajanje podkupnine	7	6	...	8	6	...
	sprejemanje koristi za nezakonito posredovanje	4	1	...	5	1	...
dajanje daril za nezakonito posredovanje	2	-	...	2	-	...	
<b>Skupaj</b>	<b>19</b>	<b>18</b>	<b>...</b>	<b>20</b>	<b>23</b>	<b>...</b>	
Tihotapstvo		31	25	...	47	37	...
Druge oblike ogrožanja varnosti	izsiljevanje	375	344	-8,3	483	399	-17,4
	ogrožanje varnosti	4.116	3.816	-7,3	4.147	3.793	-8,5
	povzročitev splošne nevarnosti	282	250	-11,3	239	220	-7,9
	ugrabitvev	9	7	...	13	17	...
	protipravni odvzem prostosti	81	76	-6,2	109	95	-12,8
<b>Skupaj</b>	<b>4.863</b>	<b>4.493</b>	<b>-7,6</b>	<b>4.991</b>	<b>4.524</b>	<b>-9,4</b>	

*Zasežene prepovedane droge*

Vrsta prepovedane droge	Merska enota	2007	2008
Amfetamin	(g)	994,2	2.525,2
	(ml)	18,7	-
	(tbl)	1.070,5	46,2
Benzodiazepini	(g)	0,2	11,0
	(ml)	-	6,2
	(tbl)	1.241,5	2.515,0
Ekstazi	(g)	18,5	45,7
	(tbl)	1.246,4	490,0
Heroin	(g)	60.493,3	137.430,0
	(ml)	154,0	225,5
Kokain	(g)	42.044,6	90.664,0
	(ml)	1,5	1,1
Konoplja - rastlina	(g)	0,1	-
	(kos)	9.278,2	6.856,8
Konoplja - rastlina (marihuana)	(g)	151.727,7	319.678,5
Konoplja - smola (hašiš)	(g)	685,0	410,6
Metamfetamin	(g)	1,2	20,1
	(tbl)	1.747,3	2.914,8
Metadon	(g)	1,2	20,1
	(ml)	1.747,3	2.914,8
	(tbl)	5,0	1.149,0

*Preiskovalna dejanja in drugi ukrepi pri preiskovanju kaznivih dejanj*

	2007	2008	Porast/upad (v %)
Št. ogledov kraja kaznivega dejanja	24.839	17.707	-28,7
Št. hišnih preiskav	1.587	1.622	2,2
Št. osebnih preiskav	208	165	-20,7
Št. zasegov predmetov	11.924	12.221	2,5
Št. policijskih zaslišanj	443	457	3,2
Št. prikritih preiskovalnih ukrepov	616	2.097*	445,6
Št. oseb, zoper katere so bili odrejeni prikriti preiskovalni ukrepi	318	1.735*	246,0

\* Število prikritih preiskovalnih ukrepov, odrejenih leta 2008, in oseb, zoper katere so bili odrejeni, ni primerljivo s prejšnjim letom zaradi izvajanja novega ukrepa nadzora prometa v elektronskem komunikacijskem omrežju (149.b čl. Zakona o kazenskem postopku).

## VZDRŽEVANJE JAVNEGA REDA IN ZAGOTAVLJANJE SPLOŠNE VARNOSTI LJUDI IN PREMOŽENJA

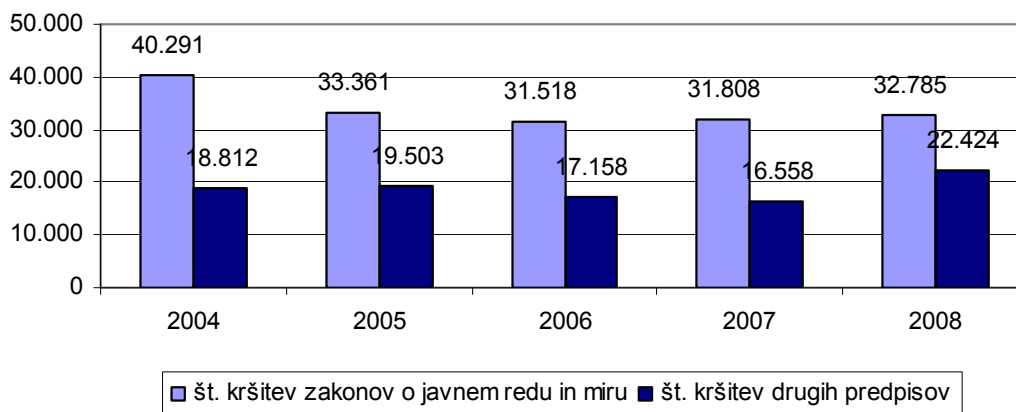
### Kršitve predpisov o javnem redu

	2004	2005	2006	2007	2008
Št. kršitev zakonov o javnem redu in miru*	40.291	33.361	31.518	31.808	32.785
Št. kršitev drugih predpisov**	18.812	19.503	17.158	16.558	22.424
<b>Skupaj</b>	<b>59.103</b>	<b>52.864</b>	<b>48.676</b>	<b>48.366</b>	<b>55.209</b>

\* Prikazane so kršitve Zakona o prekrških zoper javni red in mir (ZJRM) in Zakona o varstvu javnega reda in miru (ZJRM-1), ki je začel veljati 21. 7. 2006.

\*\* Kršitve zakonodaje s področja cestnega prometa niso vključene.

### Kršitve predpisov o javnem redu\*



\* Prikazane se kršitve Zakona o prekrških zoper javni red in mir (ZJRM) in Zakona o varstvu javnega reda in miru (ZJRM-1), ki je začel veljati 21. 7. 2006.

### Kršitve predpisov o javnem redu po enotah

Enota	Št. kršitev zakona o varstvu javnega reda in miru		Porast/upad (v %)	Št. kršitev drugih predpisov*		Porast/upad (v %)	Skupaj		Porast/upad (v %)
	2007	2008		2007	2008		2007	2008	
PU Celje	3.340	3.352	0,4	1.117	1.187	6,3	4.457	4.539	1,8
PU Koper	2.043	2.247	10,0	1.408	3.161	124,5	3.451	5.408	56,7
PU Kranj	2.896	2.538	-12,4	1.088	1.201	10,4	3.984	3.739	-6,1
PU Krško	1.168	1.260	7,9	1.195	1.719	43,8	2.363	2.979	26,1
PU Ljubljana	9.317	10.220	9,7	4.601	6.555	42,5	13.918	16.775	20,5
PU Maribor	5.891	5.682	-3,5	2.644	4.006	51,5	8.535	9.688	13,5
PU M. Sobota	2.384	2.507	5,2	1.138	1.003	-11,9	3.522	3.510	-0,3
PU N. Gorica	1.463	1.477	1,0	885	784	-11,4	2.348	2.261	-3,7
PU N. mesto	1.531	1.643	7,3	765	762	-0,4	2.296	2.405	4,7
PU Postojna	630	583	-7,5	1.350	1.676	24,1	1.980	2.259	14,1
PU Sl. Gradec	1.120	1.256	12,1	362	365	0,8	1.482	1.621	9,4
GPU	25	20	...	5	5	...	30	25	...
<b>Skupaj</b>	<b>31.808</b>	<b>32.785</b>	<b>3,1</b>	<b>16.558</b>	<b>22.424</b>	<b>35,4</b>	<b>48.366</b>	<b>55.209</b>	<b>14,1</b>

\* Kršitve zakonodaje s področja cestnega prometa niso vključene.

Struktura kršiteljev predpisov o javnem redu

	Št. kršiteljev	
	2007	2008
Spol		
moški	30.803	33.525
ženski	4.758	5.774
neznani*	6.346	7.791
Starost		
14 do 17 let	1.928	1.589
18 do 24 let	9.385	9.438
25 do 34 let	9.209	10.317
35 do 44 let	6.310	7.573
45 do 54 let	5.078	6.033
55 do 64 let	2.472	2.974
65 let in več	1.172	1.368
neznana*	6.353	7.798
Državljanstvo		
slovensko	29.469	29.665
tuje	6.059	9.599
neznano*	6.379	7.826
Pravne osebe	507	611

\* Zakon o prekrških (ZP-1) od 1. 1. 2005 ne dovoljuje več evidentiranja osebnih podatkov o opozorjenih osebah.

Kršitve zakona o varstvu javnega reda in miru

Kršitve	Št. kršitev	
	2007	2008
Izzivanje ali spodbujanje k pretepu (6/1 ZJRM-1)	4.441	4.596
Prepiranje, vpitje ali nedostojno vedenje (7/1 ZJRM-1)	6.177	6.424
Nedostojno vedenje do uradne osebe (7/2 ZJRM-1)	3.690	3.967
Nasilje v družini (v povezavi s 6/1, 6/2 in 6/3 ZJRM-1) (6/4 ZJRM-1)	5.120	5.064
Motenje nočnega miru s hrupom (8/1 ZJRM-1)	940	1.068
Povzročanje hrupa z akustičnimi aparati (8/2 ZJRM-1)	1.646	1.704
Neupoštevanje odredbe uradne osebe (22/1 ZJRM-1)	2.766	3.044
Prenočevanje na javnih krajih (10 ZJRM-1)	425	489
Druge kršitve (ZJRM in ZJRM-1)	6.603	6.429
<b>Skupaj</b>	<b>31.808</b>	<b>32.785</b>

Kršitve drugih predpisov o javnem redu

Predpisi	Št. kršitev		Porast/upad (v %)
	2007	2008	
Zakon o tujcih	4.378	9.524	117,5
Zakon o proizvodnji in prometu s prepovedanimi drogami	3.053	3.063	0,3
Zakon o osebni izkaznici	1.289	1.820	41,2
Zakon o prijavi prebivališča	1.029	1.637	59,1
Zakon o nadzoru državne meje	1.864	1.196	-35,8
Zakon o omejevanju porabe alkohola	882	1.095	24,1
Zakon o zaščiti živali	1.085	1.045	-3,7
Zakon o orožju	842	916	8,8
Zakon o javnih zbiranjih	913	913	...
Zakon o osebnem imenu	167	209	25,1
Zakon o zasebnem varovanju	80	102	27,5
Druge predpisi	976	904	-7,4
<b>Skupaj</b>	<b>16.558</b>	<b>22.424</b>	<b>35,4</b>

Zaseženo in najdeno orožje

Vrsta orožja	Merska enota	Zaseženo orožje*		Najdeno orožje	
		2007	2008	2007	2008
Plinsko orožje	kos	61	66	6	5
Hladno orožje	kos	539	637	52	56
Lovsko orožje	kos	98	64	6	6
Zračno orožje	kos	30	26	1	1
Pištola	kos	137	223	14	24
Puška	kos	51	188	14	2
Drugo orožje	kos	24	55	2	-
Del orožja	kos	89	94	5	26
Bomba	kos	18	197	31	26
Ostro strelivo	kos	15.177	19.471	3.243	1.348
Lovsko strelivo	kos	8.730	2.848	519	365
Plinsko strelivo	kos	617	617	14	81
Manevrski naboji	kos	379	991	0	40
Eksploziv	g	10.036	3.156	5.251	3.420
Vžigalnik	kos	31	82	0	15
Vžigalna vrstica	m	38	6	24	5
Minsko-eksplozivno sredstvo	kos	12	2.023	201	31

\*Število zaseženih kosov orožja zaradi kaznivih dejanj ali prekrška.

Kršitve javnega reda in postopki policije po zakonu o prekrških

Postopki	Št. kršitev zakona o varstvu javnega reda in miru		Št. kršitev zakona o tujcih*		Št. kršitev zakona o nadzoru državne meje		Št. kršitev drugih predpisov o javnem redu		Skupaj	
	2007	2008	2007	2008	2007	2008	2007	2008	2007	2008
Opozorilo	3.240	3.298	789	2.486	1.362	944	1.946	2.611	7.337	9.339
Plačilni nalog	14.283	13.980	2.110	6.220	248	186	3.408	3.832	20.049	24.218
Posebni plačilni nalog	9.557	11.991	1.088	667	117	32	294	362	11.056	13.052
Odločba v hitrem postopku	1.500	2.068	74	30	17	12	3.827	4.375	5.418	6.485
Obdolžilni predlog	3.228	1.448	317	121	120	22	841	524	4.506	2.115
Predlog drugemu prekrškovnemu organu	3	-	-	-	-	-	2.533	2.755	2.536	2.755

\* Kršitve zakonodaje s področja cestnega prometa niso vključene.

Kršitve zakonodaje, vložena pravna sredstva v hitrem postopku in predlogi za uklonilni zapor po zakonu o prekrških

Pravno sredstvo in predlog za uklonilni zapor	Št. kršitev zakona o varstvu javnega reda in miru		Št. kršitev zakona o tujcih		Št. kršitev zakona o nadzoru državne meje		Št. kršitev drugih predpisov o javnem redu*		Skupaj	
	2007	2008	2007	2008	2007	2008	2007	2008	2007	2008
Zahteva za sodno varstvo zaradi izdanega plačilnega naloga	2.177	1.797	35	121	36	26	634	828	2.882	2.772
Zahteva za sodno varstvo zaradi odločbe v hitrem postopku	738	1.086	4	4	3	5	298	358	1.043	1.453
Ugovor zaradi izdanega posebnega plačilnega naloga	2.117	2.662	7	29	2	5	93	89	2.219	2.785
Predlog za uklonilni zapor	491	357	7	-	8	-	820	1.368	1.326	1.725

\* Kršitve zakonodaje s področja cestnega prometa niso vključene.

### Ukrepi policistov zaradi prekrškov

Vrsta ukrepa	2007	2008
Št. pridržanih oseb*		
pridržane do 48 ur (43/2 čl. ZPol)	1.222	756
pridržane do 24 ur (43/1 čl. ZPol)	207	156
pridržane s privedbo (110/2 čl. ZP-1)	84	58
pridržane do streznitve (109/2 čl. ZP-1)	2.849	2.702
pridržane zaradi vožnje pod vplivom alkohola ali odklonitve strokovnega pregleda (238.b čl. ZVCP-1E)**	-	7.709
privedene na sodišče (110/1 čl. ZP-1)	140	97
Št. opravljenih preiskav		
hišne	123	115
osebne	15	4
Št. privedb z odredbo		
na sodišče	6.611	5.957
inšpekcijskim službam	58	99
upravnemu organu	2	104
drugim upravičencem	226	126
Št. drugih ukrepov		
neuspešne hišne preiskave***	131	153
intervencije****	40.271	42.374
prepoved približevanja dol. kraju oz. osebi	500	553

\* Število oseb, pridržanih zaradi prekrškov, ne glede na delovno področje (javni red, cestni promet idr.).

\*\*S 30. 4. 2008 je začel veljati spremenjen Zakon o varnosti cestnega prometa, ki določa, da morajo policisti od 6 do največ 12 ur pridržati osebo, ki so jo zalotili pri prekršku in je imela v litru izdihanega zraka več alkohola, kot je dovoljeno, ali pa je odklonila preizkus s sredstvi ali napravami za ugotavljanje alkohola ali strokovni pregled.

\*\*\* Pri neuspešnih hišnih preiskavah predmeti prekrška niso bili najdeni, zato je bil predlog sodišču preklican.

\*\*\*\* Upoštewane so samo intervencije, ko je bila ugotovljena kršitev in je bil izveden represivni ukrep (izdan plačilni nalog, odločba v hitrem postopku, obdolžilni predlog itd.).

### Nesreče in drugi dogodki

Vrsta dogodka	2007	2008
Št. požarov	1.167	970
Št. delovnih nesreč	464	544
Št. samomorov	391	387
Št. poskusov samomora	295	252
Št. iskanj pogrešanih oseb	122	118
Št. nesreč na smučiščih*	69	44
Št. primerov onesnaženja in ogrožanja okolja	44	47
Št. nesreč v zračnem prostoru	23	28
Št. nesreč in izrednih dogodkov v železniškem prometu	48	35
Št. gorskih nesreč	55	41
Št. nesreč na vodah	7	7
Št. utopitev	12	7

\*V skladu z določili Zakona o varnosti za smučiščih je upravljavec smučišča dolžan obveščati policijo samo o tistih dogodkih, v katerih so bili udeleženci hudo telesno poškodovani ali je nastopila smrt. V število so vštete tudi nesreče na smučiščih z lahкими telesnimi poškodbami, o katerih je bila policija obveščena.

*Pomoč policije drugim upravičencem*

Upravičenci	Št. pomoči	
	2007	2008
Zdravstvene ustanove	262	344
Sodišča	41	47
Inšpekcijske službe	36	59
Centri za socialno delo	17	9
Drugi upravičenci	50	60
<b>Skupaj</b>	<b>406</b>	<b>519</b>

ZAGOTAVLJANJE VARNOSTI CESTNEGA PROMETA

*Kršitve, ugotovljene pri nadzoru cestnega prometa*

Predpisi	Št. kršitev		Porast/upad (v%)
	2007	2008	
Zakon o varnosti cestnega prometa	492.786	464.061	-5,8
Zakon o delov. času in obveznih počitkih ...	4.327	4.837	11,8
Zakon o javnih cestah	31	2.312	7358,1
Zakon o prevozih v cestnem prometu	182	201	10,4
Zakon o prevozu nevarnega blaga	159	198	24,5
Zakon o obveznih zavarovanjih v prometu	63	102	61,9
Drugi predpisi	3	-	...
<b>Skupaj</b>	<b>497.551</b>	<b>471.711</b>	<b>-5,2</b>

*Kršitve prometne zakonodaje in postopki policije po zakonu o prekrških*

Postopek	Št. kršitev	
	2007	2008
Opozorilo	107.386	70.520
Plačilni nalog	325.900	340.066
Posebni plačilni nalog	15.585	24.056
Izdaja odločbe v hitrem postopku	1.489	2.079
Obdolžilni predlog	47.132	34.883
Predlog drugemu prekrškovnemu organu	59	107

*Kršitve prometne zakonodaje, vložena pravna sredstva v hitrem postopku in predlogi za uklonilni zapor po zakonu o prekrških*

Postopek	Št. kršitev	
	2007	2008
Zahteva za sodno varstvo zaradi izdanega plačilnega naloga	13.056	12.143
Zahteva za sodno varstvo zaradi odločbe v hitrem postopku	637	746
Ugovor zaradi izdanega posebnega plačilnega naloga	1.104	1.515
Predlog za uklonilni zapor	2.086	276



Najpogostejši ukrepi policistov pri nadzoru cestnega prometa

Vrsta ukrepa	2007	2008	Porast/upad (v %)
Št. odrejenih alkotestov	384.591	405.975	5,6
pozitiven	27.934	23.745	-15,0
negativen	353.591	380.190	7,5
odklonjen	2.186	1.304	-40,3
Št. odrejenih strokovnih pregledov zaradi alkohola	2.498	1.749	-30,0
pozitiven	870	707	-18,7
negativen	804	525	-34,7
odklonjen	735	398	-45,9
Št. odrejenih strokovnih pregledov zaradi prepovedanih drog	1.774	1.600	-9,8
pozitiven	308	480	55,8
negativen	355	341	-3,9
odklonjen	1.066	716	-32,8
Št. pridržanj	431	7.944	1743,2
po ZVCP-1E	-	7.709	...
po ZP-1	431	235	-45,5
Št. začasnih odvzemov vozniških dovoljenj	22.189	18.123	-18,3
Št. zasegov motornih vozil	342	663	93,9
po ZVCP-1E	-	303	...
po ZP-1	342	360	5,3
Št. privedb na oddelke za prekrške na okrajnih sodiščih	222	118	-46,8

Prometne nesreče in posledice

Leto	Prometne nesreče				Posledice		
	št. vseh nesreč	št. nesreč s smrtnim izidom	št. nesreč s telesnimi poškod.	št. nesreč z mater. škodo	št. mrtvih	št. hudo telesno poškod.	št. lahko telesno poškod.
2004	43.004	254	12.467	30.283	274	1.391	17.332
2005	31.094	230	10.079	20.785	259	1.266	13.048
2006	31.569	233	10.990	20.346	262	1.220	14.855
2007	30.400	263	11.151	18.986	293	1.263	14.774
2008	22.780	200	8.738	13.842	214	1.068	11.341
<b>Porast/upad (v %)</b>	<b>-25,1</b>	<b>-24,0</b>	<b>-21,6</b>	<b>-27,1</b>	<b>-27,0</b>	<b>-15,4</b>	<b>-23,2</b>

*Prometne nesreče in posledice na območju policijskih enot*

Območje	Leto	Prometne nesreče				Posledice		
		št. vseh nesreč	št. nesreč s smrtnim izidom	št. nesreč s telesnimi poškod.	št. nesreč z mater. škodo	št. mrtvih	št. hudo telesno poškod.	št. lahko telesno poškod.
PU Celje	2007	3.937	41	1.649	2.247	41	153	2.248
	2008	2.792	32	1.222	1.538	33	154	1.678
PU Koper	2007	1.692	14	409	1.269	15	100	423
	2008	1.349	8	377	964	9	63	398
PU Kranj	2007	2.124	24	647	1.453	28	108	746
	2008	1.700	16	541	1.143	18	85	610
PU Krško	2007	758	6	260	492	6	40	289
	2008	565	6	203	356	7	29	249
PU Ljubljana	2007	8.404	64	3.260	5.080	74	397	4.291
	2008	6.893	42	2.402	4.449	47	312	3.012
PU Maribor	2007	7.587	44	2.812	4.731	51	185	4.107
	2008	5.023	41	2.327	2.655	42	166	3.449
PU Murska Sobota	2007	1.686	24	522	1.140	28	79	616
	2008	1.154	16	432	706	16	71	514
PU Nova Gorica	2007	1.271	7	411	853	7	63	460
	2008	1.181	13	369	799	15	69	378
PU Novo mesto	2007	1.477	19	560	898	19	74	737
	2008	992	15	425	552	15	64	504
PU Postojna	2007	627	12	246	369	15	30	327
	2008	477	4	172	301	4	28	211
PU Slovenj Gradec	2007	837	8	375	454	9	34	530
	2008	654	7	268	379	8	27	338
<b>Skupaj</b>	<b>2007</b>	<b>30.400</b>	<b>263</b>	<b>11.151</b>	<b>18.986</b>	<b>293</b>	<b>1.263</b>	<b>14.774</b>
	<b>2008</b>	<b>22.780</b>	<b>200</b>	<b>8.738</b>	<b>13.842</b>	<b>214</b>	<b>1.068</b>	<b>11.341</b>

*Alkoholizirani povzročitelji prometnih nesreč in povprečna stopnja alkohola*

Nesreče	Št. vseh povzročiteljev		Št. alkoholiziranih povzročiteljev		Delež alkoholiziranih povzročiteljev (v %)		Povprečna stopnja alkohola (g/kg)	
	2007	2008	2007	2008	2007	2008	2007	2008
Smrtne	271	211	104	68	38,4	32,2	1,63	1,60
S telesno poškodbo	10.638	8.221	1.419	1.065	13,3	13,0	1,50	1,50
Z materialno škodo	16.785	12.104	1.817	1.457	10,8	12,0	1,55	1,52
<b>Skupaj</b>	<b>27.694</b>	<b>20.536</b>	<b>3.340</b>	<b>2.590</b>	<b>12,1</b>	<b>12,6</b>	<b>1,53</b>	<b>1,51</b>

*Posledice prometnih nesreč glede na vzrok*

Vzrok	Št. mrtvih		Št. hudo telesno poškodovanih		Št. lahko telesno poškodovanih	
	2007	2008	2007	2008	2007	2008
Neprilagojena hitrost	126	103	473	408	3.765	2.695
Nepravilna stran/smer	90	39	274	205	2.219	1.720
Neupoštevanje prednosti	39	36	235	220	3.381	2.809
Nepravilno prehitovanje	12	14	71	44	506	331
Nepravilni premiki z vozilom	5	7	52	41	925	709
Neustrezna varnostna razdalja	-	1	20	24	2.765	2.067
Nepravilno ravnanje pešcev	8	6	47	32	110	97

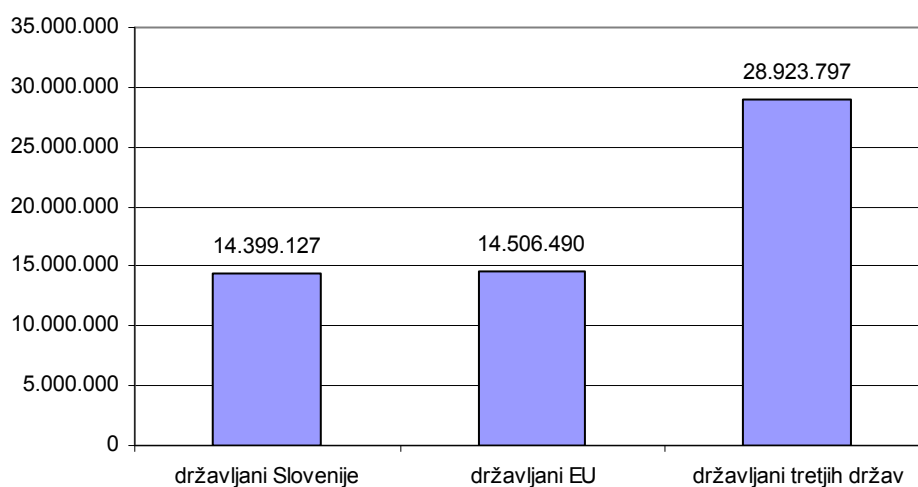
## NADZOR DRŽAVNE MEJE IN IZVAJANJE PREDPISOV O TUJCIH

### Potniki na mejnih prehodih

Vrsta meje	Št. potnikov
Kopenska	56.599.516
Zračna	1.067.003
Morska	162.895
<b>Skupaj</b>	<b>57.829.414</b>

\* Ni primerljivih podatkov za leto 2007, ker se potnikov na notranji meji več ne šteje.

### Promet potnikov čez državno mejo



### Državljanstvo tujcev, zavrženih na mejnih prehodih

Državljanstvo	Št. oseb	
	2007	2008
Hrvaška	4.241	4.991
Bosna in Hercegovina	1.462	947
Srbija	1.721	622
Makedonija	801	436
Turčija	628	320
Ruska federacija	154	125
Kosovo *	-	54
Črna gora	42	36
Združene države Amerike	38	33
Albanija	596	22
Druge države	2.087	260
<b>Skupaj</b>	<b>11.770</b>	<b>7.846</b>

\* Ni primerljivih podatkov.

*Zlorabe dokumentov na mejnih prehodih*

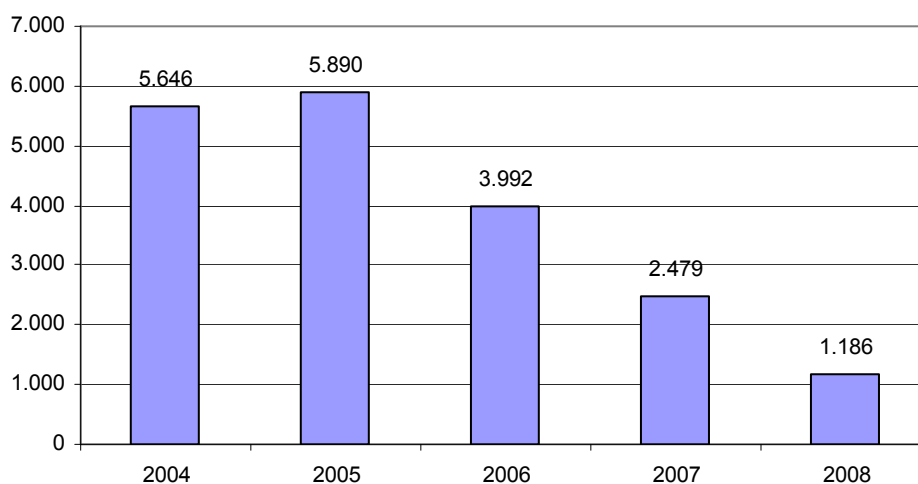
	2007	2008
Št. ponarejenih in prenašenih potnih listov	145	94
Št. ponarejenih in prenašenih osebnih izkaznic	73	69
Št. ponarejenih in prenašenih vizumov	32	24
Št. ponarejenih in prenašenih bivalnih in delovnih dovoljenj	174	83
Št. ponarejenih in prenašenih voznških dovoljenj	256	307
Št. ponarejenih in prenašenih žigov mejne kontrole	121	128
Št. ponarejenih in prenašenih prometnih dovoljenj	27	37
Št. ponarejenih in prenašenih drugih listin	137	127
Št. primerov uporabe tujih potnih listin	33	16
<b>Skupaj</b>	<b>998</b>	<b>885</b>

*Državljanstvo oseb, obravnavanih zaradi zlorab listin na mejnih prehodih*

Državljanstvo	Št. oseb	
	2007	2008
Hrvaška	82	145
Srbija	266	144
Bolgarija	57	58
Turčija	60	56
Makedonija	59	55
Kosovo*	-	48
Bosna in Hercegovina	63	47
Romunija	37	31
Velika Britanija	5	28
Albanija	4	19
Druge države	130	121
<b>Skupaj</b>	<b>763</b>	<b>752</b>

\* Ni primerljivih podatkov.

*Nedovoljeni prehodi čez državno mejo*



*Državljanstvo oseb, obravnavanih zaradi nedovoljenih prehodov čez državno mejo*

Državljanstvo	Št. oseb	
	2007	2008
Srbija	875	216
Hrvaška	119	160
Turčija	166	155
Kosovo*	-	150
Bosna in Hercegovina	200	127
Makedonija	200	69
Albanija	424	63
Slovenija	74	50
Črna gora	27	20
Indija	13	16
Druge države	381	160
<b>Skupaj</b>	<b>2.479</b>	<b>1.186</b>

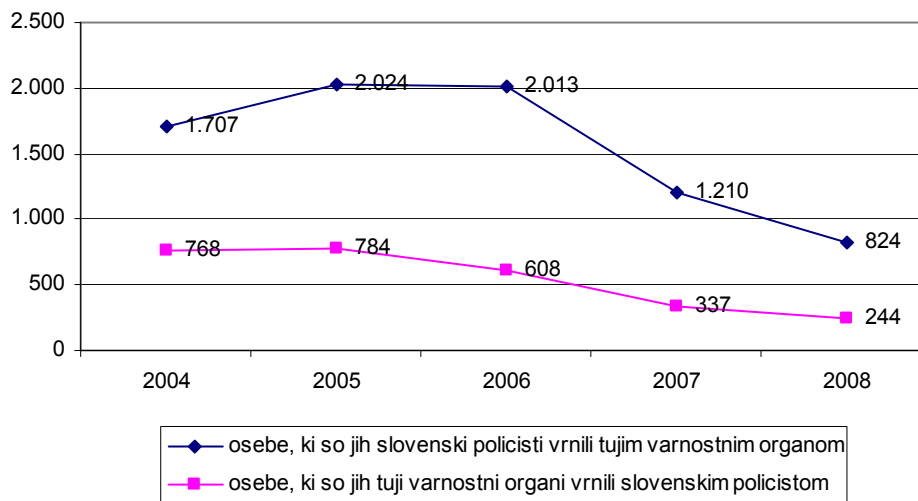
\* Ni primerljivih podatkov.

*Državljanstvo oseb, obravnavanih zaradi nedovoljenega prebivanja*

Državljanstvo	Št. oseb	
	2007	2008
Hrvaška	111	730
Bosna in Hercegovina	205	489
Srbija	164	201
Makedonija	59	133
Kosovo*	-	68
Ukrajina	10	47
Turčija	25	27
Črna gora	10	24
Rusija	1	14
Bolgarija	3	11
Druge države	143	181
<b>Skupaj</b>	<b>731</b>	<b>1.925</b>

\* Ni primerljivih podatkov.

*Osebe, vrnjene oziroma sprejete na podlagi mednarodnih sporazumov*



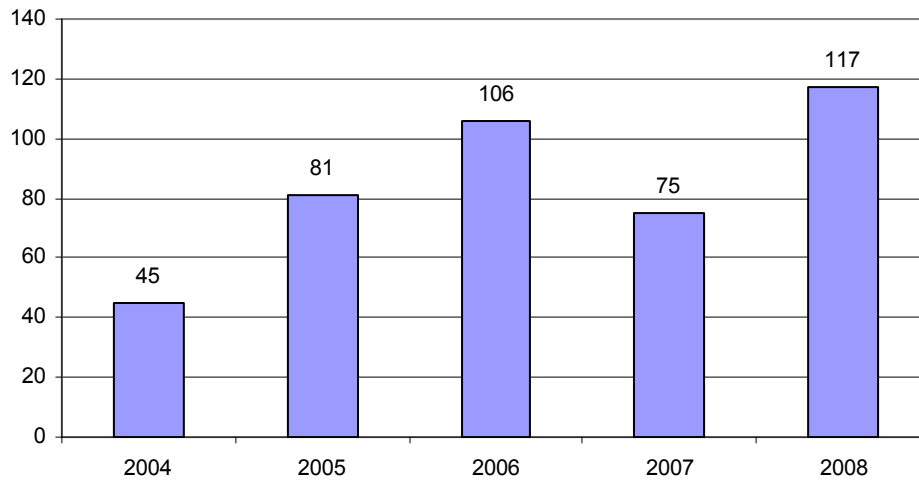
*Državljanstvo oseb, nastanjenih v centru za tujce*

Državljanstvo	Št. oseb	
	2007	2008
Kosovo	-	99
Srbija	298	89
Bosna in Hercegovina	80	61
Turčija	74	52
Albanija	133	25
Makedonija	37	20
Afganistan	14	18
Moldavija	9	18
Ukrajina	10	17
Romunija	3	15
Pakistan	12	14
Rusija	6	11
Črna gora	12	6
Bolgarija	3	6
Indija	9	5
Irak	16	4
Gruzija	11	4
Kitajska	4	3
Egipt	7	-
Druge države	43	45
<b>Skupaj</b>	<b>781</b>	<b>512</b>

\* Ni primerljivih podatkov.

VAROVANJE DOLOČENIH OSEB IN OBJEKTOV

*Varovanja tujih oseb*



*Delo na področju varovanja določenih oseb in objektov*

	2007	2008
Št. izdelanih ali ažuriranih ocen ogroženosti	320	287
Št. varovanj domačih varovanih oseb v tujini	210	215
Št. varovanj tujih varovanih oseb med obiski v Republiki Sloveniji*	75	117
Št. varovanj v okviru operativnih akcij (posebej zahtevna varovanja)	6	16
Št. varovanj predaje poverilnih pisem	17	34
Št. obravnavanih anonimnih in drugih pisem varovanim osebam	47	76
delež pisem neznanih avtorjev (v %)	74,5	52,0
delež pisem, ki so vsebovala grožnje in žalitve (v %)	27,6	25,0
Št. intervencij zaradi sprožitve signala signalno-varnostnih naprav v varovanih objektih**	156	175
Št. primerov izvajanja dodatnih varnostnih ukrepov v objektih, v katerih so sedeži državnih organov (seje, sprejemi, tiskovne konference)	1.105	1.125
Št. varovanj sprejemov, ki jih prirejajo diplomatska in konzularna predstavništva	32	31
Št. primerov izvajanja dodatnih varnostnih ukrepov zaradi protestnih shodov, ki so potekali v okolici varovanih objektov	15	29

\* Podatki zajemajo tudi varovanja protokolarnih objektov med obiski tujih varovanih oseb v Republiki Sloveniji.

\*\* Podatki zajemajo tudi intervencije zaradi sprožitve signalno-varnostnih naprav v objektih policije.

**OPERATIVNO-KOMUNIKACIJSKA DEJAVNOST**

*Interventni klici na številko 113 po policijskih upravah*

Enota	Št. vseh klicev		Št. interventnih klicev	
	2007	2008	2007	2008
PU Celje	75.403	75.744	14.766	15.377
PU Koper	51.467	51.278	10.211	10.565
PU Kranj	45.697	44.948	10.767	10.814
PU Krško	19.011	19.258	5.344	5.639
PU Ljubljana	223.838	218.782	77.934	76.955
PU Maribor	120.481	117.941	41.878	39.485
PU Murska Sobota	42.916	43.589	10.718	11.965
PU Nova Gorica	33.128	33.619	8.251	8.387
PU Novo mesto	43.758	42.610	9.536	10.336
PU Postojna	21.222	20.902	6.846	7.095
PU Slovenj Gradec	23.430	22.187	6.420	6.598
<b>Skupaj</b>	<b>700.351</b>	<b>690.858</b>	<b>202.671</b>	<b>203.216</b>
<b>Delež (v %)</b>	<b>100,0 %</b>	<b>100,00%</b>	<b>28,9 %</b>	<b>29,4%</b>

*Interventni klici po delovnih področjih*

Enota	Št. interventnih klicev					
	krimina- liteta	javni red in mir	cestni promet	državna meja in tujci	drugi dogodki*	skupaj
PU Celje	3.897	3.620	6.172	269	1.910	15.868
PU Koper	2.717	3.281	3.618	481	1.160	11.257
PU Kranj	2.278	2.910	3.704	62	1.989	10.943
PU Krško	1.365	1.256	2.020	422	618	5.681
PU Ljubljana	20.029	17.076	28.663	286	11.310	77.364
PU Maribor	9.539	8.504	16.979	594	4.570	40.186
PU Murska Sobota	2.597	2.990	5.078	697	875	12.237
PU Nova Gorica	2.227	1.822	3.103	96	1.185	8.433
PU Novo mesto	2.667	2.400	3.707	150	1.581	10.505
PU Postojna	1.451	1.353	3.520	374	1.179	7.877
PU Slovenj Gradec	1.369	2.079	2.532	85	708	6.773
<b>Skupaj</b>	<b>50.136</b>	<b>47.291</b>	<b>79.096</b>	<b>3.516</b>	<b>27.085</b>	<b>207.124</b>
<b>Delež (v %)</b>	<b>24,2</b>	<b>22,8</b>	<b>38,2</b>	<b>1,7</b>	<b>13,1</b>	<b>100,0</b>

\*Drugi dogodki: orožje in strelivo, varstvo okolja in drugo.

*Povprečni reakcijski čas policijskih patrulj po policijskih upravah*

Enota	Vsi interventni klici (mm:ss)		Nujni interventni klici (mm:ss)	
	2007	2008	2007	2008
PU Celje	16:13	16:16	11:24	11:03
PU Koper	15:28	15:44	10:12	09:36
PU Kranj	19:29	17:42	13:27	13:13
PU Krško	18:52	18:57	10:48	12:54
PU Ljubljana	23:55	23:26	12:19	12:24
PU Maribor	21:28	20:57	15:21	12:55
PU Murska Sobota	17:54	17:08	11:26	09:05
PU Nova Gorica	16:58	18:48	11:52	14:25
PU Novo mesto	17:38	15:29	7:56	09:13
PU Postojna	16:43	16:09	9:34	10:13
PU Slovenj Gradec	12:08	12:51	8:48	08:35
<b>Slovenija</b>	<b>20:41</b>	<b>20:13</b>	<b>12:22</b>	<b>12:01</b>

*Tiralice, razpisi iskanj in razglasi*

	2007	2008
Št. tiralic	1.590	1.653
iskanje s strani sodišč zaradi izmikanja postopku	1.539	1.598
pred nastopom kazni	1	-
pobegi iz zaporov	19	35
pobegi gojencev iz PD Radeče	13	12
mednarodne tiralice*	18	8
Št. razpisov iskanj	1.373	1.371
iskanje zaradi kaznivih dejanj	591	623
pobegi mladoletnikov iz vzgojnih zavodov	162	305
pobegi otrok in mladoletnikov od doma	235	107
pogrešane odrasle osebe	377	336
Št. razglasov	8	8
<b>Skupaj</b>	<b>2.963</b>	<b>3.032</b>



Zadetki preverjanj podatkov o iskanih osebah in predmetih v schengenskem informacijskem sistemu\*

Iskana oseba in predmet	Št. zadetkov v Sloveniji na podlagi tujih razpisov	Št. zadetkov v tujini na podlagi razpisov v Sloveniji
Oseba, iskana zaradi izročitve ali predaje (95. člen**)	147	28
Tujec, za katerega je razpisana zavrnitev vstopa (96. člen)	4.041	18
Odrasla oseba, ki je pogrešana ali potrebuje začasno policijsko zaščito (97. člen)	40	3
Mladoletna oseba, ki je pogrešana ali potrebuje začasno policijsko zaščito (97. člen)	17	2
Priča ali obdolženec, ki se mora zaradi kazenskega postopka zglasiti na sodišču, ali obsojenec, ki mu je treba vročiti sodbo ali vabilo za prestanje zaporne kazni (98. člen)	837	96
Oseba, katere podatki so vneseni zaradi prikritega evidentiranja (99. člen)	579	1
Vozilo, katerega podatki so vneseni zaradi prikritega evidentiranja (99. člen)	33	-
Oseba, katere podatki so vneseni zaradi namenske kontrole (99. člen)	124	-
Vozilo, katerega podatki so vneseni zaradi namenske kontrole (99. člen)	6	-
Vozilo, iskano zaradi zasega ali zagotovitve dokazov v kazenskem postopku (100. člen)	697	42
Listina, iskana zaradi zasega ali zagotovitve dokazov v kazenskem postopku (100. člen)	345	59
Bankovec, iskano zaradi zasega ali zagotovitve dokazov v kazenskem postopku (100. člen)	1	-
Orožje, iskano zaradi zasega ali zagotovitve dokazov v kazenskem postopku (100. člen)	2	-
<b>Skupaj</b>	<b>6.869</b>	<b>249</b>

\* Ni primerljivih podatkov s prejšnjim letom, ker se je Slovenija v schengenski informacijski sistem vključila 1. 9. 2007.

\*\* Konvencija o izvajanju schengenskega sporazuma.

## FORENZIČNA IN KRIMINALISTIČNOTEHNIČNA DEJAVNOST

### Zaprosila za preiskave

Laboratorij	Št. zaprosil		Porast/upad (v %)
	2007	2008	
Fizikalni	742	601	-19,0
Kemijski	1.142	1.113	-2,5
Biološki	2.224	2.404	8,1
Za dokumente in NAC/CNAC	2.847	2.579	-9,4
Daktiloskopski	924	1.039	12,4
<b>Skupaj</b>	<b>7.879</b>	<b>7.736</b>	<b>-1,8</b>

### Najpogostejše preiskave sledi

Vrsta sledi	Št. preiskav		Porast/upad (v %)
	2007	2008	
Obuvala	677	1.159	71,2
Papilarne črte	1.274	1.400	9,9
Prepovedane droge	881	883	0,2
Požari, eksplozije	133	107	-19,5
Onesnaženje vode	10	-	...
Barve, laki	56	98	75,0
Sumljivi dokumenti	80	232	190,0
Rokopis	73	91	24,7
Denar	2.673	2.239	-16,2
Strelno orožje	233	250	7,3
Orodje	296	171	-42,2
Žarnice, kolesa	52	46	-11,5
Zemlja, steklo	52	42	-19,2
Ključavnice	223	100	-55,2
Biološke sledi	2.866	2.835	-1,1

## NADZORNA DEJAVNOST

### Splošni, strokovni in ponovni nadzori nad delom policijskih enot

NOE GPU	Št. nadzorov delavcev GPU nad delom NOE GPU		PU	Št. nadzorov delavcev GPU nad delom PU			Št. nadzorov delavcev PU nad delom NOE PU		Št. nadzorov delavcev PU nad delom PP		
	strokovni	ponovni		splošni	strokovni	ponovni	strokovni	ponovni	splošni	strokovni	ponovni
SGDP	5	4	CE	-	3	-	-	-	2	7	2
UUP	-	-	KP	-	4	-	5	-	1	20	-
UKP	-	-	KR	-	3	-	-	-	1	22	1
CFP	-	-	KK	-	2	-	-	-	1	5	-
UVZ	-	-	LJ	-	4	-	-	-	3	33	3
OKC	-	-	MB	-	3	-	5	1	2	14	1
SE	-	-	MS	-	2	1	1	-	1	15	3
PA	-	-	NG	-	4	-	4	1	1	28	5
UOK	-	-	NM	-	4	-	-	1	1	11	4
UIT	-	-	PO	-	3	1	-	-	1	16	4
UL	-	-	SG	1	4	-	3	-	1	4	1
<b>Skupaj</b>	<b>5</b>	<b>4</b>	<b>Skupaj</b>	<b>1</b>	<b>36</b>	<b>2</b>	<b>18</b>	<b>3</b>	<b>15</b>	<b>175</b>	<b>24</b>

## SPREMLJANJE IZVAJANJA POLICIJSKIH POOBLASTIL IN OGROŽANJA POLICISTOV

### Osebe, katerih identiteto je ugotavljala policija

Zakonska podlaga	Št. oseb		Porast/upad (v %)
	2007	2008	
Zakon o policiji	71.957	91.900	27,7
Zakon o nadzoru državne meje	14.818	28.906	95,1

### Osebe, privedene na sodišče

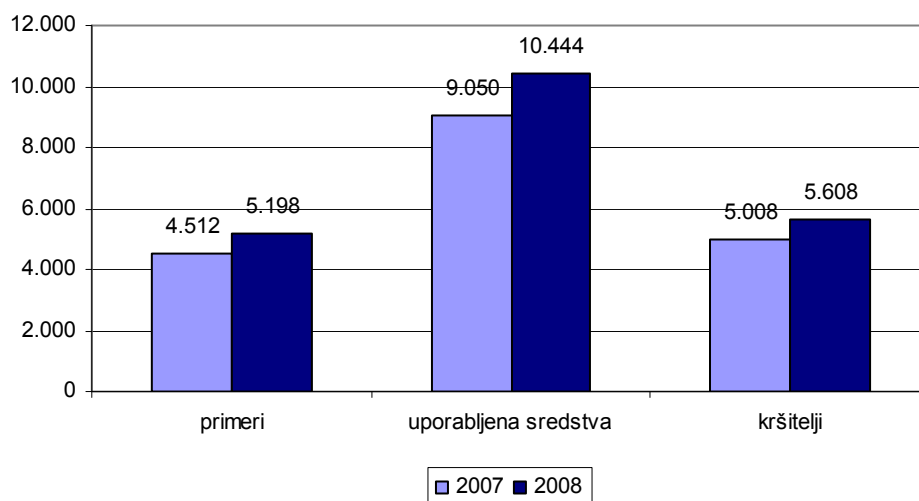
	Št. oseb		Porast/upad (v %)
	2007	2008	
Osumljenci kaznivih dejanj	45	16	...
Storilci prekrškov	362	215	-40,6
<b>Skupaj</b>	<b>407</b>	<b>231</b>	<b>-43,2</b>

### Pridržane osebe

Čas pridržanja	Št. oseb		Porast/upad (v %)
	2007	2008	
Do 24 ur (43/1ZPol)	207	156	-24,6
Do 48 ur (43/2 ZPol)	1.222	756	-38,1
Do 12 ur (109/2 ZP-1)	2.849	2.702	-5,2
Do 12 ur (110/2 ZP-1)	84	58	-31,0
Do 6 do 12 ur (ZVCP-1E)*	-	7.709	...
Do 6 ur (157/2 čl. ZKP)	1.531	1.654	8,0
Do 48 ur (157/2 čl. ZKP)	1.668	1.716	2,9
<b>Skupaj</b>	<b>7.561</b>	<b>14.751</b>	<b>95,1</b>

\* S 30. 4. 2008 je začel veljati spremenjen Zakon o varnosti cestnega prometa, ki določa, da morajo policisti od 6 do največ 12 ur pridržati osebo, ki so jo zalotili pri prekršku in je imela v litru izdihanega zraka več alkohola, kot je dovoljeno, ali pa je odklonila preizkus s sredstvi ali napravami za ugotavljanje alkohola ali strokovni pregled.

### Uporaba prisilnih sredstev



\* Kršitelji so osebe, zoper katere so bila uporabljena prisilna sredstva.

### Uporaba prisilnih sredstev in opozorilnega strela

Vrsta prisilnega sredstva	2007	2008
Sredstva za vklepanje in vezanje	4.576	5.125
Plinski razpršilec	99	176
Fizična sila	4.235	5.016
Palica	79	85
Službeni pes	33	31
Sred. za prisilno ustavljanje prevoznih sredstev	18	10
Strelno orožje	2	-
Opozorilni strel	8	1
<b>Skupaj</b>	<b>9.050</b>	<b>10.444</b>

### Posledice uporabe prisilnih sredstev pri policistih in kršiteljih

	Št. policistov		Št. kršiteljev*	
	2007	2008	2007	2008
Vidni zunanji znaki**	36	37	401	496
Lahka telesna poškodba	93	131	63	109
Huda telesna poškodba	2	2	2	1
Smrt	-	-	1	-
<b>Skupaj</b>	<b>131</b>	<b>170</b>	<b>467</b>	<b>606</b>

\* Osebe, zoper katere so policisti uporabili prisilna sredstva.

\*\* Praska, odrgnina ali druga manjša površinska poškodba.

### Grožnje policistom

Stopnja ogroženosti	Št. groženj	
	2007	2008
Majhna	66	52
Srednja	7	11
Velika	5	10
<b>Skupaj</b>	<b>78</b>	<b>73</b>

*Kazniva dejanja napadov na policiste*

	2007	2008	Porast/upad (v %)
Št. kaznivih dejanj (302, 303, 304 in 305 čl. KZ)	208	204	-1,9
Št. napadenih policistov	305	277	-9,2

**REŠEVANJE PRITOŽB**

*Pritožbe zoper policiste*

	2007	2008	Porast/upad (v %)
Št. sprejetih pritožb	675	797	18,1
nerešene pritožbe	88	96	9,1
rešene pritožbe	587	701	19,4
Št. pritožb, obravnavanih pri vodji organizacijske enote	306	373	21,9
uspešno zaključen postopek	199	226	13,6
neuspešno zaključen postopek	107	147	37,4
delež neuspešno zaključenih (v %)	35,0	39,4	12,7
ravnanje, skladno s predpisi	274	322	17,5
ravnanje, neskladno s predpisi	26	31	19,2
delež ravnanj, neskladnih s predpisi (v %)	8,7	8,8	1,3
ni ocene	6	20	233,3
Št. zavrženih pritožb	31	52	67,7
Št. pritožb s predčasno zaključenim postopkom	179	194	8,4
Št. pritožb, obravnavanih na seji senata	178	229	28,7
neuspešno zaključen postopek pri vodji org. enote	107	147	37,4
sum storitve kaznivega dejanja	71	82	15,5
utemeljene	33	28	-15,2
neutemeljene	135	194	43,7
delež utemeljenih (v %)	19,6	12,6	-35,8
ni ocene	10	7	-30,0

## NOTRANJE PREISKAVE

*Prijavljena in odkrita kazniva dejanja uradnih oseb policije, odstopljena v obravnavo specializiranemu oddelku v skupini državnih tožilcev za pregon organiziranega kriminala, in osumljene uradne osebe po enotah*

Enota	Št. prijavljenih in odkritih kaznivih dejanj	Št. osumljenih uradnih oseb
PU Celje	28	34
PU Koper	13	12
PU Kranj	15	20
PU Krško	6	7
PU Ljubljana	46	42
PU Maribor	35	46
PU Murska Sobota	17	21
PU Nova Gorica	1	1
PU Novo mesto	15	8
PU Postojna	4	5
PU Slovenj Gradec	7	7
GPU	9	8
<b>Skupaj</b>	<b>196</b>	<b>211</b>

*\* Ker je specializirani oddelek v skupini državnih tožilcev za pregon organiziranega kriminala v okviru vrhovnega državnega tožilstva prevzel preiskovanje kaznivih dejanj s 1. 11. 2007, ni primerljivih podatkov za prejšnje leto.*

## KADROVSKE IN ORGANIZACIJSKE ZADEVE

*Sistemizirana in zasedena delovna mesta*

	Št. sistemiziranih delovnih mest				Št. zasedenih delovnih mest			
	uniform. policisti	neuniform. Policisti	delavci brez statusa policista	skupaj	uniform. policisti	neuniform. policisti.	delavci brez statusa policista	skupaj
2004	7.088	1.764	1.579	10.431	6.024	1.594	2.012	9.630
2005	7.083	1.772	1.568	10.423	6.281	1.600	1.547	9.428
2006	7.074	1.770	1.562	10.406	6.284	1.573	1.533	9.390
2007	7.090	1.797	1.525	10.412	6.377	1.594	1.519	9.490
2008	7.131	1.850	1.609	10.590	6.159	1.620	1.521	9.300

*\* V kategoriji »delavci brez statusa policista«, je v vseh tabelah zajetih tudi 153 kandidatov za policiste, s katerimi je bilo sklenjeno delovno razmerje 30. 6. 2008. Po zaključku izobraževanja bodo kandidati pridobili status uniformiranega policista.*

Sistemizirana in zasedena delovna mesta po enotah

Enota	Št. sistemiziranih delovnih mest				Št. zasedenih delovnih mest			
	uniform. policisti	neuniform. policisti	delavci brez statusa policista	skupaj	uniform. policisti	neuniform. policisti	delavci brez statusa policista	skupaj
Vodstvo policije	6	7	2	15	6	6	2	14
SGDP GPU	-	46	7	53	-	44	4	48
UUP GPU	318	-	42	360	263	-	37	300
UKP GPU	-	226	14	240	-	177	12	189
CFP GPU	-	63	5	68	-	60	4	64
UVZ GPU	85	212	17	314	51	184	17	252
OKC GPU	22	29	10	61	20	25	9	54
SE GPU	115	1	3	119	83	-	3	86
PA GPU	161	6	47	214	144	6	47	197
UOK GPU	-	39	25	64	-	33	23	56
UIT GPU	-	156	24	180	-	138	22	160
UL GPU	-	42	302	344	-	36	261	297
<b>Skupaj NOE GPU</b>	<b>707</b>	<b>827</b>	<b>498</b>	<b>2.032</b>	<b>567</b>	<b>709</b>	<b>441</b>	<b>1.717</b>
PU Celje	692	114	114	920	583	110	116	809
PU Koper	654	95	109	858	540	81	104	725
PU Kranj	378	70	90	538	328	62	89	479
PU Krško	572	49	51	672	516	42	52	610
PU Ljubljana	1.238	268	213	1.719	1.108	230	193	1.531
PU Maribor	1.052	150	186	1.388	923	135	187	1.245
PU Murska Sobota	501	63	108	672	480	58	111	649
PU Nova Gorica	238	58	83	379	215	51	77	343
PU Novo mesto	509	63	68	640	417	58	65	540
PU Postojna	437	44	46	527	344	36	44	424
PU Slovenj Gradec	153	49	43	245	140	46	42	228
<b>Skupaj PU</b>	<b>6.424</b>	<b>1.023</b>	<b>1.111</b>	<b>8.558</b>	<b>5.594</b>	<b>909</b>	<b>1.080</b>	<b>7.583</b>
<b>Skupaj</b>	<b>7.131</b>	<b>1.850</b>	<b>1.609</b>	<b>10.590</b>	<b>6.161</b>	<b>1.618</b>	<b>1.521</b>	<b>9.300</b>

Zahtevana in dejanska izobrazba zaposlenih

Zahtevana izobrazba	Št. sistem. del. mest	Št. zaposlenih po dejanski izobrazbi					Št. zased. del. mest
		nižja	srednja	višja	visoka/univ.	mag./dr.	
Nižja	451	402	27	-	-	-	429
Srednja	7.386	259	6.126	36	64	-	6.485
Višja	865	16	419	225	39	-	699
Visoka/univ.	1.888	4	357	344	950	32	1.687
<b>Skupaj</b>	<b>10.590</b>	<b>681</b>	<b>6.929</b>	<b>605</b>	<b>1.053</b>	<b>32</b>	<b>9.300</b>

Spol in starost zaposlenih

	Uniformirani policisti	Neuniformirani policisti	Delavci brez statusa policista	Skupaj
Spol				
moški	5.377	1.348	322	7.047
ženski	782	272	1.199	2.253
Povprečna starost	28,45	33,27	35,86	30,50

## IZOBRAŽEVANJE, IZPOPOLNJEVANJE IN USPOSABLJANJE

### *Izvajanje izobraževalnega programa za policiste*

Generacija	Leto vpisa	Št. vpisanih	Št. uspešnih	Delež uspešnih (v %)
V.	2003	294	260	88,4
VI.	2004	195	170	87,2
VII.	2004	170	159	93,5
VIII.	2005	183	147	80,3
IX.*	2008	153		

\* Generacija je začela z usposabljanjem 30. 6. 2008.

### *Izvajanje programa usposabljanja za policiste za nadzor državne meje*

Skupina	Leto vpisa	Št. vpisanih	Št. uspešnih	Delež uspešnih (v %)
I.	2006	251	241	96,0
II.	2007	176	170	96,6
III.	2007	147	137	93,2

### *Izvajanje izobraževalnega programa za višje policiste*

Generacija	Leto vpisa	Vpisani	Zaključilo izobraževanje	Delež uspešnih (v %)
V.	2004	58	55	94,8
VI.	2005	33	31	93,9
VII.	2006	32	32	100,0
VIII.*	2007	32		
IX.*	2008	31		

\*Generacija še ni zaključila izobraževanja

### *Izvajanje programov izpopolnjevanja in usposabljanja*

Področje	Št. izvedenih programov		Št. udeležencev		Porast/upad (v %)
	2007	2008	2007	2008	
Splošne policijske naloge in specialnosti	601	327	12.574	6.573	-47,7
Kriminalistično preiskovanje	245	82	4.834	2.424	-49,9
Socialne veščine in delo z ljudmi	48	31	844	496	-41,2
Mednarodna usposabljanja	42	38	163	109	-33,1
Delo vodnikov službenih psov	31	17	217	134	-38,2
Informatika in računalništvo	121	196	3.873	4.291	10,8
Poslovanje z dokumentarnim gradivom	2	-	155	-	...
Varnost in zdravje pri delu	136	122	4.773	3.405	-28,7
Delo specialne enote	20	15	320	271	-15,3
Varovanje in oseb in objektov	23	7	390	183	-53,1
Jezikovna usposabljanja	39	15	471	145	-69,2
Notranje preiskave in pomoč policistom	1	3	93	51	-45,2
<b>Skupaj</b>	<b>1.309</b>	<b>853</b>	<b>28.707</b>	<b>18.082</b>	<b>-37,0</b>

## FINANČNO-MATERIALNE ZADEVE

*Poraba sredstev proračuna policije po tipu proračunskih postavk (v EUR)*

Tip proračunskih postavk	2007			2008			Indeks porabe 08/07
	veljavni proračun	poraba	delež porabe (v%)	veljavni proračun	poraba	delež porabe (v%)	
Proračunska sredstva (tip 1)	286.805.892	284.778.538	99,3	301.890.696	300.969.187	99,7	105,7
Plače (tip 1)	209.287.862	208.947.795	99,8	241.187.691	240.714.571	99,8	115,2
Materialni stroški (tip 1)	45.515.795	45.223.147	99,4	48.696.967	48.375.007	99,3	107,0
Investicije (tip 1)	32.002.234	30.607.596	95,6	12.006.039	11.879.609	98,9	38,8
Namenska sredstva	64.915.403	62.584.971	96,4	10.323.503	6.574.495	63,7	10,5
Lastna dejavnost (tip 6)	2.817.979	2.371.408	84,2	3.238.709	2.644.953	81,7	111,5
Sredstva odškodnin iz zavarovanja premož. (tip 7)	432.158	31.864	7,4	482.039	247.177	51,3	775,7
Sredstva najemnine (tip 18)	3.695.212	2.597.234	70,3	2.470.340	893.024	36,1	34,4
Predpristopna pomoč - slovenska udeležba - BLC A (tip 20)	432.775	430.846	99,6	-	-	-	-
Preneseno izvrševanje nalog (tip 27)	-	-	-	97.941	52.943	54,1	-
Popristopna pomoč (tip 28)	550.534	537.517	97,6	15.620	15.620	100,0	2,9
Popristopna pomoč - slovenska udeležba (tip 29)	197.379	92.303	46,8	-	-	-	-
Donacije (tip 30)	34.776	13.104	37,7	54.672	50.418	92,2	384,7
EU 04-06 Schengenska meja (tip 60)	56.754.579	56.510.695	99,6	-	-	-	-
EU 07-13 Notranje politike (tip 80)	10	-	-	2.920.678	2.026.127	69,4	-
EU 07-13 Notranje politike - slovenska udeležba (tip 81)	-	-	-	1.043.505	644.233	61,7	-
<b>Skupaj</b>	<b>351.721.294</b>	<b>347.363.509</b>	<b>98,8</b>	<b>312.214.199</b>	<b>307.543.682</b>	<b>98,5</b>	<b>88,5</b>

## ODNOSI Z JAVNOSTMI

*Delo na področju odnosov z javnostmi*

	2007	2008	Porast/upad (v %)
Št. tiskovnih konferenc, kratkih sestankov (brifingi) in fototerminov	275	313	13,8
Št. sporočil, obvestil in informacij za javnost	4.421	4.201	-5,0
Št. pisnih in ustnih odgovorov na vprašanja novinarjev	7.400	9.016	21,8
Št. pisnih in ustnih odgovorov na vprašanja državljanov	4.301	4.693	9,1
Št. demantijev na prispevke v medijih	41	100	143,9



## DEJAVNOST SPECIALIZIRANIH POLICIJSKIH ENOT

### *Dejavnost policijskega orkestra*

	2007	2008
Št. koncertov v Slovenski filharmoniji/Cankarjevem domu/Unionski dvorani	2	2
Št. koncertov v okviru Glasbene mladine Ljubljana	5	5
Št. drugih koncertov po Sloveniji	18	35
Št. koncertov v tujini	2	2
Št. nastopov na proslavah in kulturnih prireditvah	100	118
Št. nastopov na protokolarnih sprejemih	17	13
Št. nastopov na komemoracijah in pogrebih	68	61
Št. videosnemanj	-	2
Št. avdiosnemanj	6	4

### *Policisti v mednarodnih civilnih misijah\**

Misija	Država	Št. policistov	
		2007	2008
European Union Police Mission in Bosnia and Herzegovina (EUPM)	Bosna in Hercegovina	4	4
United Nations Interim Administration Mission in Kosovo (UNMIK)	Kosovo	15	15
Organization for Security and Co-operation in Europe (OSCE) Mission to Serbia	Srbija	2	2
Jordan International Police Training Center (JIPTC)	Jordanija	5	-
European Union Planning Team for Kosovo (EUPT) - European Union Rule of Law Mission in Kosovo (EULEX)	Kosovo	-	15
<b>Skupaj</b>		<b>26</b>	<b>36</b>

\* Slovenski policisti sodelujejo tudi v mednarodnih organizacijah, in sicer je od leta 2005 sekundiran policijski uradnik v Svetu EU, policijski enoti DGE IX v Bruslju.